

## PRESENTACIÓN DE CUENTAS ANUALES

### FUNDACIÓN:

SANTANDER CREATIVA

### NIF:

G39707880

### Nº REGISTRO:


884CUL

### CUENTAS ANUALES DEL EJERCICIO:


01/01/2018 - 31/12/2018

---

Fdo: El/La Secretario/a



Fdo: El/La Presidente/a



## Informe anual relativo al cumplimiento de los códigos de conducta sobre inversiones financieras temporales del ejercicio económico 01/01/2018 - 31/12/2018

Durante el ejercicio arriba indicado, al que corresponden las cuentas anuales que se presentan, la Fundación SANTANDER CREATIVA ha realizado todas las inversiones financieras temporales que se encuentran reflejadas en dichas cuentas conforme a los principios y recomendaciones indicados en los Códigos de conducta aprobados en desarrollo de la disposición adicional quinta del Real Decreto Legislativo 4/2015, de 23 de octubre, por el que se aprueba el texto refundido de la Ley del Mercado de Valores, no habiéndose producido desviaciones\* respecto de los criterios contenidos en los códigos citados.

En especial, se han tenido en cuenta los siguientes principios para seleccionar las distintas inversiones financieras:

- Se han establecido sistemas de selección y gestión proporcionados al volumen y naturaleza de las inversiones financieras temporales realizadas.
- Las personas que han realizado las inversiones cuentan con los suficientes conocimientos técnicos y ofrecen suficientes garantías de competencia profesional e independencia.
- Se ha valorado la seguridad, liquidez y rentabilidad de las distintas posibilidades de inversión, vigilando el equilibrio entre estos tres principios, atendiendo a las condiciones del mercado en el momento de la contratación.
- Se han diversificado los riesgos, y al objeto de preservar la liquidez de las inversiones, se han efectuado las inversiones temporales en valores o instrumentos financieros negociados en mercados secundarios oficiales.
- No se han realizado operaciones que respondan un uso meramente especulativo de los recursos financieros, en especial la venta de valores tomados en préstamo al efecto, las operaciones intradía y las operaciones en mercados de futuros y opciones.



SANTANDER, a 10 de Mayo de 2019

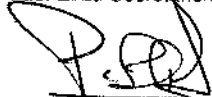
EL/LA SECRETARIO/A  
Labat Escalante, D. Pedro

Vº Bº  
EL/LA PRESIDENTE/A  
Gema Igual Ortiz


Fdo:.....

\* De haberse producido desviaciones respecto de los criterios contenidos en los Códigos de Conducta aprobados, deberán relacionarse y describirse las operaciones en que se hayan producido tales desviaciones y las razones que en cada caso las justifican.

Fdo: El/La Secretario/a



Vº Bº El/La Presidente/a



**BALANCE DE SITUACIÓN MODELO PYMESFL**


**A. ACTIVO**

Nº DE CUENTAS	AGRUPACIÓN	NOTA	EJERCICIO ACTUAL	EJERCICIO ANTERIOR
	<b>A) ACTIVO NO CORRIENTE</b>		14.242,49	17.106,89
20, (280), (2830), (290)	I. Inmovilizado intangible		260,87	260,87
21, (281), (2831), (291), 23	III. Inmovilizado material		13.981,62	16.846,02
	<b>B) ACTIVO CORRIENTE</b>		1.116.373,17	908.733,64
5305, 5315, 5325, 5335, 5345, 5355, (5395), 540, 541, 542, 543, 545, 546, 547, 548, (549), 551, 5525, 5590, 565, 566, (5935), (5945), (5955), (596), (597), (598)	V. Inversiones financieras a corto plazo		1.005.015,04	805.015,04
57	VII. Efectivo y otros activos líquidos equivalentes		111.358,13	103.718,60
	<b>TOTAL ACTIVO (A + B)</b>		1.130.615,66	925.840,53

Edo: El/La Secretario/a



Vº Bº El/La Presidente/a



**B. PATRIMONIO NETO Y PASIVO**

Nº DE CUENTAS	AGRUPACIÓN	NOTA	EJERCICIO ACTUAL	EJERCICIO ANTERIOR
	<b>A) PATRIMONIO NETO</b>		1.109.775,62	906.407,88
	A-1) Fondos propios		97.975,29	91.787,45
	I. Dotación fundacional		2.400.000,00	2.400.000,00
100	1. Dotación fundacional		2.400.000,00	2.400.000,00
11	II. Reservas		0,00	2.900,00
120, (121)	III. Excedentes de ejercicios anteriores		-2.308.212,55	-2.329.936,20
129	IV. Excedente del ejercicio		5.587,84	18.823,65
130, 131, 132	A-2) Subvenciones, donaciones y legados recibidos		1.012.400,33	814.620,43
	<b>C) PASIVO CORRIENTE</b>		20.840,04	19.432,65
499, 529	I. Provisiones a corto plazo		2.322,27	0,00
	V. Acreedores comerciales y otras cuentas a pagar		18.517,77	19.432,65
400, 401, 403, 404, 405, (406)	1. Proveedores		13.540,31	6.975,53
410, 411, 419, 438, 465, 475, 476, 477	2. Otros acreedores		4.977,46	12.457,12
	<b>TOTAL PATRIMONIO NETO Y PASIVO (A+B+C)</b>		1.130.615,66	925.840,53

Fdo: El/La Secretario/a

VºBº El/La Presidente/a


## CUENTA DE RESULTADOS MODELO PYMESFL

Nº DE CUENTAS	AGRUPACIÓN	NOTA	EJERCICIO ACTUAL	EJERCICIO ANTERIOR
	<b>A. Excedente del ejercicio</b>			
	1. Ingresos de la actividad propia		808.014,93	757.220,10
740, 747, 748	d) Subvenciones, donaciones y legados imputados al excedente del ejercicio		808.014,93	757.220,10
(600), (601), (602), 606, (607), 608, 609, 61, (6931), (6932), (6933), 7931, 7932, 7933	6. Aprovisionamientos		-608.079,61	-552.745,58
(64)	8. Gastos de personal		-150.396,85	-150.801,47
(62), (631), (634), 636, 639, (655), (694), (695), 794, 7954, (656), (659)	9. Otros gastos de la actividad		-38.871,73	-31.757,80
(68)	10. Amortización del inmovilizado		-3.958,72	-3.091,60
(690), (691), (692), 770, 771, 772, 790, 791, 792, (670), (671), (672)	13. Deterioro y resultado por enajenaciones del inmovilizado		-1.120,18	0,00
	<b>A.1) EXCEDENTE DE LA ACTIVIDAD (1+2+3+4+5+6+7+8+9+10+11+12+13+13**)</b>		5.587,84	18.823,65
	<b>A.3) EXCEDENTE ANTES DE IMPUESTOS (A.1+A.2)</b>		5.587,84	18.823,65
	<b>A.4) VARIACIÓN DE PATRIMONIO NETO RECONOCIDA EN EL EXCEDENTE DEL EJERCICIO (A.3+20)</b>		5.587,84	18.823,65
	<b>B. Ingresos y gastos imputados directamente al patrimonio neto</b>			
	1. Subvenciones recibidas		200.000,00	0,00
	2. Donaciones y legados recibidos		0,00	-2.220,10
	<b>B.1) VARIACIÓN DE PATRIMONIO NETO POR INGRESOS Y GASTOS RECONOCIDOS DIRECTAMENTE EN EL PATRIMONIO NETO (1+2+3+4)</b>		200.000,00	-2.220,10
	<b>C) Reclasificaciones al excedente del ejercicio</b>			
	1. Subvenciones recibidas		0,00	50.000,00
	2. Donaciones y legados recibidos		-2.220,10	-2.220,10
	4. Efecto impositivo		0,00	2.900,00
	<b>C.1) VARIACIÓN DE PATRIMONIO NETO POR RECLASIFICACIONES AL EXCEDENTE DEL EJERCICIO (1+2+3+4)</b>		-2.220,10	50.679,90
	<b>D) Variación de patrimonio neto por ingresos y gastos imputados directamente al patrimonio neto (B.1+C.1)</b>		197.779,90	48.459,80
	G) Variaciones en la dotación fundacional		0,00	2.220,10
	<b>J) RESULTADO TOTAL. VARIACIÓN DEL PATRIMONIO NETO EN EL EJERCICIO (A.4+D+E+F+G+H)</b>		203.367,74	69.503,55

Edo: El/La Secretario/a



Vº Bº El/La Presidente/a



## MEMORIA MODELO PYMESFL

### NOTA 1. ACTIVIDAD DE LA FUNDACIÓN

#### Fines según lo establecido en los estatutos de la fundación:

"La Fundación nace con carácter de perseguir fines de interés general y tiene como fin primordial organizar y ejecutar actividades culturales, artísticas y educativas con participación de cuantas personas puedan tener relación e interés con ello".

#### Actividades realizadas en el ejercicio:

La Fundación Santander Creativa desarrolla un trabajo que se basa en los siguientes pilares:

- \* Apoyo a proyectos culturales y creativos que nacen desde lo local pero que no se encierran en lo local.
- \* Apoyo a proyectos desarrollados de forma colaborativa por varios agentes culturales que forman parte del tejido cultural de la ciudad.
- \* Apoyo al tejido empresarial cultural de la ciudad que desarrolla un trabajo estable en Santander.
- \* Divulgación y puesta en valor de la oferta cultural de toda la ciudad con independencia de quién programe.
- \* Una estructura pequeña que permita reducir gastos generales e incrementar las partidas destinadas a actividad, el 1,3% al incremento de la dotación fundacional y el 25,1% a los gastos generales).

Para desarrollar estos objetivos la FSC trabaja en varias líneas:

\* **PROGRAMA ESTABLE:** Son los proyectos a los que se da continuidad en la FSC y son todos desarrollados por el tejido cultural de la ciudad, fundamentalmente a través de pequeñas empresas del sector. La FSC supervisa su buen hacer y les apoya de forma estable en sucesivas ediciones para permitir su consolidación y desarrollo. La programación estable supone el 57,6% del presupuesto total.

\* **CONVOCATORIAS ABIERTAS:** A través de las convocatorias "Cultura Emprende" y "Tan Cerca" se permite la entrada de nuevos proyectos que son seleccionados por un jurado. En 2018 el 17% del presupuesto total de la FSC se destinará a estas convocatorias que apoyarán una docena de iniciativas distintas.

\* **ENCLAVE PRONILLO:** La FSC gestiona parte de los espacios de este edificio municipal. Actualmente hay un espacio de coworking en el que trabajan siete empresas y se desarrollan, además, cursos de formación de forma permante (en la actualidad una quincena de propuestas distintas). Todos los espacios se ceden de forma gratuita siempre que los proyectos cumplan con los requisitos que la FSC especifica en las bases colgadas en la web. Enclave Pronillo supone el 2% del presupuesto total de la FSC.

\* **GABINETE DE PRENSA:** La FSC apoya con su Gabinete de Prensa a todos los proyectos con los que colabora, asesorando sobre estrategias de comunicación, redactando notas, convocatorias de ruedas de prensa, realizando la gestión con los medios para reportajes y/o entrevistas. El servicio se presta de forma gratuita. De esta forma se posibilita la visibilidad de los proyectos.

#### Domicilio social:

Casa Consistorial - Plaza del Ayuntamiento, s/n  
Santander  
39002 Cantabria

La Fundación no forma parte de un grupo.

### NOTA 2. BASES DE PRESENTACIÓN DE LAS CUENTAS ANUALES

#### 1. Imagen fiel

- Las cuentas anuales reflejan la imagen fiel del patrimonio, de la situación financiera y de los resultados de la entidad, así como el grado de cumplimiento de sus actividades y, en el caso de confeccionar el estado de flujos de efectivo, la veracidad de los flujos incorporados.

#### 2. Principios contables no obligatorios aplicados.

- No se han aplicado principios contables no obligatorios.

Fdo: El/La Secretario/a

Vº Bº El/La Presidente/a

**3. Aspectos críticos de la valoración y estimación de la incertidumbre.**

- Supuestos clave acerca del futuro:

La Entidad ha elaborado sus estados financieros bajo el principio de entidad en funcionamiento, sin que exista ningún tipo de riesgo importante que pueda suponer cambios significativos en el valor de los activos o pasivos en el ejercicio siguiente.

**4. Comparación de la información.**

- Se puede realizar la comparación de las cuentas anuales del ejercicio con las del precedente.

**5. Elementos recogidos en varias partidas.**

- No existen elementos patrimoniales que estén registrados en dos o más partidas del Balance.

**6. Cambios en criterios contables.**

- No se han producido cambios en los criterios contables.

**7. Corrección de errores.**

- No se han realizado ajustes por errores en este ejercicio económico.

**NOTA 3. EXCEDENTE DEL EJERCICIO**

**3.1. Partidas del excedente del ejercicio**

El análisis de las principales partidas que forman el excedente del ejercicio es el siguiente:

Las principales partidas de gastos está formada por "Aprovisionamientos" que forman los gastos de las actividades propiamente de la Fundación (605.296,44). La otra partida importante viene de los sueldos y salarios del personal de la Fundación. Y por otra parte la partida más importante de ingreso proviene de las subvenciones productos de las aportaciones de los patronos de la Fundación para llevar a cabo su fin fundacional.

PARTIDAS DE GASTOS		IMPORTE
6. Aprovisionamientos		-608.079,61
8. Gastos de personal		-150.396,85
9. Otros gastos de la actividad		-38.871,73
10. Amortización del inmovilizado		-3.958,72
13. (GASTOS) Deterioro y resultado negativo por enajenación de inmovilizado		-1.120,18
<b>TOTAL</b>		<b>-802.427,09</b>
PARTIDAS DE INGRESOS		IMPORTE
1. Ingresos de la entidad por la actividad propia		808.014,93
<b>TOTAL</b>		<b>808.014,93</b>

**3.2. Propuesta de aplicación del excedente**

La propuesta de aplicación del excedente es la siguiente:

BASE DE REPARTO	IMPORTE
Excedente del ejercicio	9.314,03

Fdo: El/La Secretario/a

VºBº El/La Presidente/a



Remanente	0,00
Reservas voluntarias	0,00
Otras reservas de libre disposición	0,00
<b>TOTAL</b>	<b>9.314,03</b>
<b>DISTRIBUCIÓN</b>	<b>IMPORTE</b>
A dotación fundacional	0,00
A reservas especiales	0,00
A reservas voluntarias	0,00
A excedente negativos de ejercicios anteriores	9.314,03
A compensación de excedentes negativos de ejercicios anteriores	0,00
<b>TOTAL</b>	<b>9.314,03</b>

### NOTA 4. NORMAS DE REGISTRO Y VALORACIÓN

#### 1. Inmovilizado intangible

Activo no corriente

AGRUPACIÓN	IMPORTE
I. Inmovilizado intangible	260,87

a) Inmovilizado intangible no generador de flujos de efectivo:

Son los que se poseen pero que no se pretende obtener ningún beneficio

b) Inmovilizado intangible generador de flujos de efectivo:

Son los que se poseen con el fin de obtener un beneficio o generar un rendimiento comercial a través de la entrega de bienes o la prestación de servicios. La posesión de un activo para generar un rendimiento comercial indica que la entidad pretende obtener flujos de efectivo a través de ese activo.

#### 2. Inmovilizado material

Activo no corriente

AGRUPACIÓN	IMPORTE
III. Inmovilizado material	13.981,62

a) Inmovilizado material no generador de flujos de efectivo

Son los que se poseen con una finalidad distinta a la de generar un rendimiento comercial, como pueden ser los flujos económicos sociales que generan dichos activos y que benefician a la colectividad, esto es, su beneficio social o potencial de servicio.

b) Inmovilizado material generador de flujos de efectivo

Son los que se poseen con el fin de obtener o generar un rendimiento comercial a través de la entrega de bienes, o la prestación de servicios.

#### 3. Inversiones inmobiliarias


INEXISTENCIA DE INVERSIONES INMOBILIARIAS

#### 4. Bienes integrantes del patrimonio histórico

Fdo: El/La Secretario/a



VºBº El/La Presidente/a





INEXISTENCIA DE BIENES INTEGRANTES DEL PATRIMONIO HISTÓRICO

**5. Permutas**

**6. Instrumentos financieros**

Activo

AGRUPACIÓN	IMPORTE
B) Activo corriente. V. Inversiones financieras a corto plazo	1.005.015,04
B) Activo corriente. VII. Efectivo y otros activos líquidos equivalentes	111.358,13

Patrimonio neto y pasivo

AGRUPACION	IMPORTE
C) Pasivo corriente. V. Acreedores comerciales y otras cuentas a pagar	18.517,77

Criterios empleados para la calificación y valoración de las diferentes categorías de activos financieros y pasivos financieros, así como para el reconocimiento de cambios de valor razonable:

Criterios empleados para la calificación y valoración de las diferentes categorías de activos financieros y pasivos financieros, así como para el reconocimiento de cambios de valor razonable:

La entidad tiene registrados en el capítulo de instrumentos financieros, aquellos contratos que dan lugar a un activo financiero en una empresa y simultáneamente a un pasivo financiero o a un instrumento de patrimonio en otra empresa. Por tanto la presente norma resulta de aplicación a los siguientes instrumentos financieros.

La naturaleza de los activos financieros y pasivos financieros designados inicialmente como a valor razonable con cambios en la cuenta de resultados, así como los criterios aplicados en dicha designación y una explicación de como dicha entidad ha cumplido con los requerimientos señalados en la norma de registro y valoración relativa a instrumentos financieros.

El importe de los activos a coste amortizado se corresponde con la aportación realizada por los Patronos de la Fundación para el presupuesto del 2019.

Los criterios aplicados para determinar la existencia de evidencia objetiva de deterioro, así como el registro de la corrección de valor y su reversión y la baja definitiva de activos financieros deteriorados. En particular, se destacarán los criterios utilizados para calcular las correcciones valorativas relativas a los deudores comerciales y otras cuentas a cobrar. Asimismo, se indicarán los criterios contables aplicados a los activos financieros cuyas condiciones hayan sido renegociadas y que, de otro modo, estarían vencidos o deteriorados:

No existe.

Criterios empleados para el registro de la baja de activos financieros y pasivos financieros:

No existe.

Los criterios empleados en la determinación de los ingresos o gastos procedentes de las distintas categorías de instrumentos financieros: intereses, primas o descuentos, dividendos, etc.:

No existe.

**7. Crédtos y débitos por la actividad propia**

INEXISTENCIA DE CRÉDITOS Y DÉBITOS POR LA ACTIVIDAD PROPIA

**8. Existencias**

INEXISTENCIA DE EXISTENCIAS

**9. Transacciones en moneda extranjera**

INEXISTENCIA DE TRANSACCIONES EN MONEDA EXTRANJERA

Fdo: El/La Secretario/a

VºBº El/La Presidente/a

**10. Impuestos sobre beneficios**

INEXISTENCIA DE IMPUESTO SOBRE BENEFICIOS

**11. Ingresos y gastos**

Cuenta de Resultados

AGRUPACIÓN	IMPORTE
A) 1. Ingresos de la actividad propia	808.014,93
A) 6. Aprovisionamientos	-608.079,61
A) 8. Gastos de personal	-150.396,85
A) 9. Otros gastos de la actividad	-38.871,73
A) 10. Amortización del inmovilizado	-3.958,72
A) 13. Deterioro y resultado por enajenaciones del inmovilizado	-1.120,18
B) 1. Subvenciones recibidas	200.000,00
C) 2. Donaciones y legados recibidos	-2.220,10

a) Ingresos y gastos propios

Los ingresos y gastos se imputan en función del criterio del devengo con independencia del momento en que se produce la corriente monetaria o financiera derivada de ellos.

No obstante, la Entidad únicamente contabiliza los excedentes realizados a la fecha de cierre del ejercicio, en tanto que los riesgos y las pérdidas previsibles, aun siendo eventuales, se contabilizan tan pronto son conocidos.

b) Resto de ingresos y gastos

Los ingresos procedentes de promociones para captación de recursos, de patrocinadores y de colaboraciones se reconocen cuando las campañas y actos se producen.

**12. Provisiones y contingencias**

Pasivo

AGRUPACIÓN	IMPORTE
C) Pasivo corriente. I. Provisiones a corto plazo	2.322,27

**13. Subvenciones, donaciones y legados**

Cuenta de Resultados

AGRUPACIÓN	IMPORTE
1.d) Subvenciones imputadas al excedente del ejercicio	808.014,93

Patrimonio neto

AGRUPACIÓN	IMPORTE
A-3) Subvenciones, donaciones y legados de capital y otros	1.012.400,33

Fdo: E/La Secretario/a

Fdo: B° E/La Presidente/a

**14. Negocios conjuntos**

Las subvenciones de capital no reintegrables se valoran por el importe concedido, reconociéndose inicialmente como ingresos directamente imputados al patrimonio neto y se imputan a resultados en proporción a la depreciación experimentada durante el período por los activos financiados por dichas subvenciones, salvo que se trate de activos no depreciables en cuyo caso se imputarán al resultado del ejercicio en que se produzca la enajenación o baja en inventario de los mismos.

En el caso de las subvenciones concedidas por los patronos se sigue el mismo criterio que el punto anterior, salvo que se otorguen a título de dotación fundacional o fondo social, en cuyo caso se reconocen directamente en los fondos propios de la entidad.

Las aportaciones efectuadas por un tercero a la dotación fundacional o al fondo social también se reconocen directamente en los fondos propios.

Cuando las subvenciones se concedan para financiar gastos específicos se imputarán como ingresos en el ejercicio en que se devenguen los gastos que están financiando.

En cuanto a los servicios recibidos sin contraprestación, la entidad reconoce en la cuenta de resultados un gasto de acuerdo con su naturaleza y un ingreso en concepto de subvención/donación por la mejor estimación del valor razonable del servicio recibido.

**15. Transacciones entre partes vinculadas**

Las operaciones entre entidades del mismo grupo, con independencia del grado de vinculación, se contabilizan de acuerdo con las normas generales. Los elementos objeto de las transacciones que se realicen se contabilizarán en el momento inicial por su valor razonable. La valoración posterior se realiza de acuerdo con lo previsto en las normas particulares para las cuentas que corresponda.

**NOTA 5. INMOVILIZADO MATERIAL, INTANGIBLE E INVERSIONES INMOBILIARIAS**

**I. Inmovilizado intangible**

INEXISTENCIA DE MOVIMIENTOS EN INMOVILIZADO INTANGIBLE

**II. Inmovilizado material**

Análisis:

Se valora a su precio de adquisición que incluye, además del importe facturado después de deducir cualquier descuento o rebaja en el precio, todos los gastos adicionales y directamente relacionados que se produzcan hasta su puesta en funcionamiento, como los gastos de explanación y derribo, transporte, seguros, instalación, montaje y otros similares.

La Entidad no posee inmovilizado material que necesite un periodo de tiempo superior a un año para estar en condiciones de uso.

**1. No generadores de flujos de efectivos**

Coste

DESCRIPCIÓN	SALDO INICIAL	ENTRADAS	SALIDAS	SALDO FINAL
216 Mobiliario	29.701,00	1.094,32	0,00	30.795,32
217 Equipos para procesos de información	10.384,53	0,00	0,00	10.384,53
<b>TOTAL</b>	<b>40.085,53</b>	<b>1.094,32</b>	<b>0,00</b>	<b>41.179,85</b>

Amortizaciones

DESCRIPCIÓN	SALDO INICIAL	ENTRADAS	SALIDAS	SALDO FINAL
216 Mobiliario	13.797,97	3.015,70	0,00	16.813,67

Fde: El/La Secretario/a

VºBº El/La Presidente/a

DESCRIPCIÓN	SALDO INICIAL	ENTRADAS	SALIDAS	SALDO FINAL
217 Equipos para procesos de información	9.441,54	943,02	0,00	10.384,56
<b>TOTAL</b>	<b>23.239,51</b>	<b>3.958,72</b>	<b>0,00</b>	<b>27.198,23</b>

**Deterioros**

DESCRIPCIÓN	SALDO INICIAL	ENTRADAS	SALIDAS	SALDO FINAL
216 Mobiliario	0,00	0,00	0,00	0,00
217 Equipos para procesos de información	0,00	0,00	0,00	0,00
<b>TOTAL</b>	<b>0,00</b>	<b>0,00</b>	<b>0,00</b>	<b>0,00</b>

**Totales**

DESCRIPCIÓN	SALDO INICIAL	ENTRADAS	SALIDAS	SALDO FINAL
Inmovilizado material NO generadores	16.846,02	-2.864,40	0,00	13.981,62

**2. Generadores de flujos de efectivos**

**Coste**

DESCRIPCIÓN	SALDO INICIAL	ENTRADAS	SALIDAS	SALDO FINAL
<b>TOTAL</b>	<b>0,00</b>	<b>0,00</b>	<b>0,00</b>	<b>0,00</b>

**Amortizaciones**

DESCRIPCIÓN	SALDO INICIAL	ENTRADAS	SALIDAS	SALDO FINAL
<b>TOTAL</b>	<b>0,00</b>	<b>0,00</b>	<b>0,00</b>	<b>0,00</b>

**Deterioros**

DESCRIPCIÓN	SALDO INICIAL	ENTRADAS	SALIDAS	SALDO FINAL
<b>TOTAL</b>	<b>0,00</b>	<b>0,00</b>	<b>0,00</b>	<b>0,00</b>

**3. Totales**

**Totales inmovilizado material**

DESCRIPCIÓN	SALDO INICIAL	ENTRADAS	SALIDAS	SALDO FINAL
Inmovilizado material NO generadores	16.846,02	-2.864,40	0,00	13.981,62
<b>TOTAL</b>	<b>16.846,02</b>	<b>-2.864,40</b>	<b>0,00</b>	<b>13.981,62</b>


**4. Información**

**III. Inversiones inmobiliarias**

INEXISTENCIA DE MOVIMIENTOS EN INVERSIONES INMOBILIARIAS

Fdo: El/La Secretario/a

VºBº El/La Presidente/a

**Totales inmovilizado material, intangible e inversiones inmobiliarias**

DESCRIPCIÓN	SALDO INICIAL	ENTRADAS	SALIDAS	SALDO FINAL
Inmovilizado material NO generadores	16.846,02	-2.864,40	0,00	13.981,62
<b>TOTAL</b>	<b>16.846,02</b>	<b>-2.864,40</b>	<b>0,00</b>	<b>13.981,62</b>

**Arrendamientos financieros y otras operaciones de naturaleza similar sobre activos no corrientes**

INEXISTENCIA DE MOVIMIENTOS EN ARRENDAMIENTOS FINANCIEROS Y OTRAS OPERACIONES DE NATURALEZA SIMILAR SOBRE ACTIVOS NO CORRIENTES

**NOTA 6. BIENES DEL PATRIMONIO HISTÓRICO**

**a. Análisis de movimientos del Balance**

INEXISTENCIA DE MOVIMIENTOS EN BIENES DE PATRIMONIO HISTÓRICO

**b. Otra información**

**NOTA 7. USUARIOS Y OTROS DEUDORES DE LA ACTIVIDAD PROPIA**

INEXISTENCIA DE MOVIMIENTOS EN USUARIOS Y OTROS DEUDORES DE LA ACTIVIDAD PROPIA

**NOTA 8. BENEFICIARIOS Y ACREEDORES**

INEXISTENCIA DE MOVIMIENTOS EN BENEFICIARIOS Y ACREEDORES

**NOTA 9. ACTIVOS FINANCIEROS**

INEXISTENCIA DE INSTRUMENTOS FINANCIEROS A LARGO PLAZO

**Instrumentos financieros a corto plazo**

CATEGORÍA	INSTRUMENTOS DE PATRIMONIO	VALORES REPRESENTATIVOS DE DEUDA	CREDITOS DERIVADOS Y OTROS	TOTAL
Activos financieros a coste	0,00	0,00	0,00	0,00
Activos financieros a coste amortizado	0,00	0,00	0,00	0,00
Activos financieros mantenidos para negociar	0,00	1.005.000,00	0,00	1.005.000,00
<b>TOTAL</b>	<b>0,00</b>	<b>1.005.000,00</b>	<b>0,00</b>	<b>1.005.000,00</b>

**Instrumentos financieros a corto plazo (ejercicio anterior)**

CATEGORÍA	INSTRUMENTOS DE PATRIMONIO	VALORES REPRESENTATIVOS DE DEUDA	CREDITOS DERIVADOS Y OTROS	TOTAL

Fdp: El/La Secretario/a

VºBº El/La Presidente/a

Activos financieros a coste	0,00	0,00	0,00	0,00
Activos financieros a coste amortizado	0,00	0,00	0,00	0,00
Activos financieros mantenidos para negociar	0,00	805.000,00	0,00	805.000,00
<b>TOTAL</b>	<b>0,00</b>	<b>805.000,00</b>	<b>0,00</b>	<b>805.000,00</b>

**Movimientos en inversiones financieras a corto plazo**

Coste

DESCRIPCIÓN	SALDO INICIAL	ENTRADAS	SALIDAS	SALDO FINAL
558 Fundadores y asociados por desembolsos exigidos	805.000,00	1.005.000,00	805.000,00	1.005.000,00
<b>TOTAL</b>	<b>805.000,00</b>	<b>1.005.000,00</b>	<b>805.000,00</b>	<b>1.005.000,00</b>

Totales

DESCRIPCIÓN	SALDO INICIAL	ENTRADAS	SALIDAS	SALDO FINAL
Inversiones financieras Corto Plazo	805.000,00	1.005.000,00	805.000,00	1.005.000,00

INEXISTENCIA DE INVERSIONES EN ENTIDADES DEL GRUPO Y ASOCIADAS

**NOTA 10. PASIVOS FINANCIEROS**

INEXISTENCIA DE INSTRUMENTOS FINANCIEROS A LARGO PLAZO

Instrumentos financieros a corto plazo

CATEGORÍA	DEUDAS CON ENTIDADES DE CREDITO	OBLIGACIONES Y OTROS VALORES NEGOCIABLES	DERIVADOS, OTROS	TOTAL
Pasivos financieros a coste amortizado	0,00	0,00	11.383,95	11.383,95
Pasivos financieros mantenidos para negociar	0,00	0,00	0,00	0,00
<b>TOTAL</b>	<b>0,00</b>	<b>0,00</b>	<b>11.383,95</b>	<b>11.383,95</b>

Instrumentos financieros a corto plazo (ejercicio anterior)

CATEGORÍA	DEUDAS CON ENTIDADES DE CREDITO	OBLIGACIONES Y OTROS VALORES NEGOCIABLES	DERIVADOS, OTROS	TOTAL
Pasivos financieros a coste amortizado	0,00	0,00	12.519,94	12.519,94
Pasivos financieros mantenidos para negociar	0,00	0,00	0,00	0,00
<b>TOTAL</b>	<b>0,00</b>	<b>0,00</b>	<b>12.519,94</b>	<b>12.519,94</b>

**NOTA 11. FONDOS PROPIOS**

Fdo: El/La Secretario/a

VºBº El/La Presidente/a

DENOMINACIÓN DE LA CUENTA	SALDO INICIAL	ENTRADAS	SALIDAS	SALDO FINAL
10 Dotación fundacional	2.400.000,00	0,00	0,00	2.400.000,00
100 Dotación fundacional	2.400.000,00	0,00	0,00	2.400.000,00
103 Dotación fundacional no exigida	0,00	0,00	0,00	0,00
104 Fundadores por aportaciones no dinerarias pendientes	0,00	0,00	0,00	0,00
111 Reservas estatutarias	0,00	0,00	0,00	0,00
113 Reservas voluntarias	0,00	0,00	0,00	0,00
114 Reservas especiales	0,00	0,00	0,00	0,00
115 Reservas por pérdidas y ganancias actuariales y otros ajustes	0,00	0,00	0,00	0,00
120 Remanente	0,00	0,00	0,00	0,00
121 Excedentes negativos de ejercicios anteriores	0,00	0,00	0,00	0,00
129 Excedente del ejercicio	0,00	0,00	0,00	0,00
<b>TOTAL</b>	<b>2.400.000,00</b>	<b>0,00</b>	<b>0,00</b>	<b>2.400.000,00</b>

## NOTA 12. SITUACIÓN FISCAL

### Impuesto sobre beneficios

a) Información sobre el régimen fiscal aplicable a la entidad. En particular, se informará de la parte de ingresos y resultados que debe incorporarse como base imponible a efectos del impuesto sobre sociedades:

La conciliación del resultado contable con la base imponible del impuesto de sociedades es la siguiente:

Impuesto sobre beneficios: régimen fiscal aplicable:

De acuerdo con el título II de la Ley 49/2002, de 23 de diciembre, de régimen fiscal de las entidades sin fines lucrativos, las fundaciones gozarán de exención en el impuesto de sociedades, entre otras por las siguientes rentas: Los donativos y donaciones recibidas para colaborar en los fines de la entidad y ayudas económicas recibidas en virtud de los convenios de colaboración empresarial regulados en el artículo 25 de dicha ley.

DESCRIPCIÓN

## NOTA 13. INGRESOS Y GASTOS

### 13.1. Ayudas monetarias y otros

INEXISTENCIA DE AYUDAS MONETARIAS Y OTROS

### 13.2. Aprovisionamientos

APROVISIONAMIENTOS	IMPORTE
(607) Trabajos realizados por otras empresas	-608.079,61
<b>TOTAL</b>	<b>-608.079,61</b>

Detalle de los trabajos realizados por otras entidades:

El importe reflejado en aprovisionamiento es la partida con el mayor de los gastos de la Fundación, ya que son los que sirven para dar fin a su fin fundacional.

### 13.3. Gastos de personal

Fdo: El/La Secretario/a

VºBº El/La Presidente/a



GASTOS DE PERSONAL	IMPORTE
(640) Sueldos y salarios	-111.902,30
(642) Seguridad social a cargo de la entidad	-36.682,77
(649) Otros gastos sociales	-1.811,78
<b>TOTAL</b>	<b>-150.396,85</b>

**13.4. Deterioros y otros resultados de inmovilizado**

DETERIOROS	IMPORTE
(690) (691)(692) Pérdidas por deterioro del inmovilizado	-1.120,18
<b>TOTAL</b>	<b>-1.120,18</b>

**13.5. Otros gastos de la actividad**

Desglose de otros gastos de la actividad:

PARTIDA	IMPORTE
(622) Reparaciones y conservación	-1.189,19
(623) Servicios de profesionales independientes	-27.405,53
(624) Transportes	-78,09
(625) Primas de seguros	-5.144,73
(626) Servicios bancarios y similares	-131,59
(627) Publicidad, propaganda y relaciones públicas	-246,68
(629) Otros servicios	-4.655,60
(631) Otros tributos	-20,32
<b>TOTAL</b>	<b>-38.871,73</b>

Análisis de gastos:

La partida 623 está representada por los gastos de servicios profesionales independientes, tales como: abogados, asesorías, notarios, auditores.

La partida 629 está representada por los gastos de telefonía, correos, materia oficina

**13.6. Ingresos**

INEXISTENCIA DE CUOTAS DE ASOCIADOS Y AFILIADOS

INEXISTENCIA DE APORTACIONES DE USUARIOS

INEXISTENCIA DE INGRESOS DE PROMOCIONES, PATROCINADORES Y COLABORACIONES

ACTIVIDAD PROPIA	D) SUBVEN- CIONES, DONACIONES Y LEGADOS DE LA ACTIVIDAD PROPIA	D) PROCEDENCIA
INDIFESTIVAL + MEETING BABY	25.086,80	Aportación patronos

Rd: El/La Secretario/a

VºBº El/La Presidente/a

MUESTRA DE ARTES FANTÁSTICAS DE SANTANDER / MAF	148.619,80	Aportación patronos
FESTIVAL DE LA MAGIA Y LO VISUAL	37.630,20	Aportación patronos
EN LA CUERDA FLOJA	23.086,80	Aportación patronos
GRACIAS X FAVOR SANTANDER	22.039,70	Aportación patronos
MUESTRA TEATRO UC	15.543,40	Aportación patronos
TEATRO EXPRESS	27.149,60	Aportación patronos
TEATRO DE UNA NOCHE DE VERANO	13.028,00	Aportación patronos
FESTIVAL DE MÚSICA INDEPENDIENTE	37.630,20	Aportación patronos
CICLOS SUBLIMES	32.652,00	Aportación patronos
RAQUEROS DEL JAZZ	15.637,60	Aportación patronos
SANTANDER MINÚSCULE FESTIVAL	14.574,80	Aportación patronos
PROYECTO ALTERA	5.789,83	Aportación patronos
DESVELARTE	37.700,20	Aportación patronos
CERTAMEN TIPOS	12.543,40	Aportación patronos
SOL CULTURAL	37.630,20	Aportación patronos
SURADA POÉTICA	8.743,00	Aportación patronos
SANTANDER PHOTO	37.630,20	Aportación patronos
CINES GROUCHO	12.543,40	Aportación patronos
CICLO CINE DOCUMENTAL	37.630,20	Aportación patronos
CURSOS CINE UC	12.543,40	Aportación patronos
BONO CULTURA	7.756,00	Aportación patronos
CULTURA Y TERRITORIO	6.271,70	Aportación patronos
GIJON / SANTANDER / BILBAO	68.430,86	Aportación patronos
CONVOCATORIA	3.500,70	Aportación patronos
ENCLAVE PRONILLO	62.717,00	Aportación patronos

Fdo: El/La Secretario/a

VºBº El/La Presidente/a

PROYECTOS PENDIENTES 2017	18.819,14	Aportación patronos
INCREMENTO DOTACION FUNDACIONAL	25.086,80	Aportación patronos
<b>TOTAL</b>	<b>808.014,93</b>	

**13.7. Exceso de provisiones y otros resultados**

INEXISTENCIA DE EXCESO DE PROVISIONES

**NOTA 14. SUBVENCIONES, DONACIONES Y LEGADOS**

**1. Análisis de los movimientos de las partidas**

Movimientos del balance

NÚMERO DE CUENTA	SALDO INICIAL	AUMENTOS	DISMINUCIÓN	SALDO FINAL
131 Donaciones y legados de capital	9.620,43	0,00	2.220,10	7.400,33
132 Otras subvenciones, donaciones y legados	805.000,00	1.005.000,00	805.000,00	1.005.000,00
<b>TOTAL</b>	<b>814.620,43</b>	<b>1.005.000,00</b>	<b>807.220,10</b>	<b>1.012.400,33</b>

Movimientos imputados a la cuenta de resultados

NÚMERO DE CUENTA	IMPUTACIÓN
740 Subvenciones, donaciones y legados a la actividad	808.014,93
<b>TOTAL</b>	<b>808.014,93</b>

**2. Características de las subvenciones, donaciones y legados recibidos**

FINALIDAD Y/O ELEMENTO ADQUIRIDO	CUENTA	TIPO	ENTIDAD CONCEDENTE
Fin fundacional	740	Administración Local	AYUNTAMIENTO SANTANDER
Fin fundacional	740	Administración Autonómica	GOBIERNO DE CANTABRIA
Fin fundacional	740	Entidad privada	BANCO SANTANDER
Fin fundacional	740	Entidad privada	FUNDACIÓN MARCELINO BOTÍN
Fin fundacional	747	Entidad privada	TRASPASO SALDO

FINALIDAD Y/O ELEMENTO ADQUIRIDO	AÑO DE CONCESIÓN	PERIODO DE APLICACIÓN	IMPORTE CONCEDIDO	IMPUTADO EN EJERCICIOS ANTERIORES	IMPUTADO EN EJERCICIO ACTUAL	TOTAL IMPUTADO A RESULTADOS
Fin fundacional	2017	2018	525.000,00	0,00	525.000,00	525.000,00
Fin fundacional	2017	2018	40.000,00	0,00	40.000,00	40.000,00
Fin fundacional	2017	2018	200.000,00	0,00	200.000,00	200.000,00
Fin fundacional	2017	2018	40.000,00	0,00	40.000,00	40.000,00

Fdo. El/La Secretario/a

Vº El/La Presidente/a

Fin fundacional	2017	2018	3.014,93	0,00	3.014,93	3.014,93
<b>TOTAL</b>			<b>808.014,93</b>	<b>0,00</b>	<b>808.014,93</b>	<b>808.014,93</b>

### 3. Información sobre cumplimiento de condiciones asociadas

Información sobre cumplimiento e incumplimiento de las condiciones asociadas a las subvenciones, donaciones y legados, así como descripción del tipo de subvención, donación y legado y su finalidad especificando el criterio de imputación a resultados, de acuerdo con la Norma 18 del Nuevo Plan General de Contabilidad:

Las subvenciones recibidas son procedentes de los patronos de la entidad para el desarrollo de sus actividades en el ejercicio siguiente.

Existe igualmente una donación de mobiliario con un valor neto contable de 9620,43 euros (Ver nota 5).

La Entidad viene cumpliendo los requisitos legales exigidos para la obtención y mantenimiento de tales subvenciones, donaciones y legados.

## NOTA 15A. ACTIVIDAD DE LA ENTIDAD

### 1. ACTIVIDAD DE LA ENTIDAD

#### A1. INDIFESTIVAL + MEETING BABY

Tipo: Propia

Sector: Cultura

Función: Comunicación y Difusión

Lugar de desarrollo de la actividad: Cantabria, España

Descripción detallada de la actividad:

Organiza: Miriñaque (sala de teatro y compañía, forma parte de la red de teatros alternativos y tiene una programación estable en la ciudad).

Indifestival es un proyecto que supera las diez ediciones. Se celebra en enero y febrero. Implica una programación teatral con la participación de cuatro compañías nacionales de la escena independiente. La programación se completa con encuentros profesionales. El Meeting Baby es una propuesta premiada en 2017 en Cultura Emprende, participan compañías nacionales e internacionales especializadas en el teatro infantil y se inscribe dentro de una propuesta europea.

El público está limitado al aforo de la sala (unas 80 butacas). La respuesta del público es buena y la sala se llena en el 80% de las ocasiones.

Hasta 2017 les apoyábamos con 15.000 euros para el Indifestival y el festival infantil tiene un presupuesto superior a los 10.000 euros. Nos han hecho la propuesta de que aumentemos a 20.000 euros la ayuda anual y se comprometen los dos festivales consiguiendo financiación adicional. El comité asesor lo ha valorado positivamente.

#### B. Recursos humanos empleados en la actividad

TIPO DE PERSONAL	NÚMERO PREVISTO	NÚMERO REALIZADO	Nº HORAS/AÑO PREVISTO	Nº HORAS/AÑO REALIZADO
Personal asalariado	3,00	3,00	0,00	0,00
Personal con contrato de servicios	0,00	0,00	0,00	0,00
Personal voluntario	0,00	0,00	0,00	0,00

#### C. Beneficiarios y/o usuarios de la actividad

BENEFICIARIOS O USUARIOS	NÚMERO PREVISTO	NÚMERO REALIZADO	IN- DETERMINADO
Personas físicas	0,00	450,00	

Fdo. El/La Secretario/a

VºBº El/La Presidente/a

Personas jurídicas	0,00	0,00	
--------------------	------	------	--

**D. Recursos económicos empleados por la actividad**

RECURSOS	IMPORTE PREVISTO	IMPORTE REALIZADO ESPECÍFICO EN LA ACTIVIDAD	IMPORTE REALIZADO COMÚN EN LA ACTIVIDAD	IMPORTE REALIZADO TOTAL EN LA ACTIVIDAD
<b>Gastos</b>				
Ayudas monetarias y otros gastos de gestión	0,00	0,00	0,00	0,00
a) Ayudas monetarias	0,00	0,00	0,00	0,00
b) Ayudas no monetarias	0,00	0,00	0,00	0,00
c) Gastos por colaboraciones y órganos de gobierno	0,00	0,00	0,00	0,00
Variación de existencias de productos terminados y en curso de fabricación	0,00	0,00	0,00	0,00
Aprovisionamientos	-20.000,00	-15.000,00	0,00	-15.000,00
Gastos de personal	-5.086,80	-3.709,96	0,00	-3.709,96
Otros gastos de la actividad	0,00	-958,38	0,00	-958,38
Reparación y conservación	0,00	-39,29	0,00	-39,29
Servicios Profesionales	0,00	-640,19	0,00	-640,19
Transportes	0,00	-62,58	0,00	-62,58
Servicios bancarios y similares	0,00	-124,34	0,00	-124,34
Servicios diversos	0,00	-91,98	0,00	-91,98
Amortización del Inmovilizado	0,00	0,00	0,00	0,00
Deterioro y resultado por enajenación de inmovilizado	0,00	0,00	0,00	0,00
Otros resultados (Gastos)		0,00	0,00	0,00
Gastos financieros	0,00	0,00	0,00	0,00
Variaciones de valor razonable en instrumentos financieros	0,00	0,00	0,00	0,00
Diferencias de cambio	0,00	0,00	0,00	0,00
Deterioro y resultado por enajenaciones de instrumentos financieros	0,00	0,00	0,00	0,00
Impuesto sobre beneficios	0,00	0,00	0,00	0,00
<b>Total gastos</b>	<b>-25.086,80</b>	<b>-19.668,34</b>	<b>0,00</b>	<b>-19.668,34</b>
<b>Inversiones</b>				
Adquisiciones de Inmovilizado (excepto Bienes del Patrimonio Histórico)	0,00	0,00	0,00	0,00
Adquisiciones Bienes del Patrimonio Histórico	0,00	0,00	0,00	0,00
Cancelación deuda no comercial	0,00	0,00	0,00	0,00
<b>Total Inversiones</b>	<b>0,00</b>	<b>0,00</b>	<b>0,00</b>	<b>0,00</b>
<b>TOTAL RECURSOS EMPLEADOS</b>	<b>25.086,80</b>	<b>19.668,34</b>	<b>0,00</b>	<b>19.668,34</b>


Fdo: El/La Secretario/a

VºBº El/La Presidente/a


**E. Objetivos e indicadores de la realización de la actividad**

OBJETIVO	INDICADOR	CANTIDAD PREVISTA	CANTIDAD REALIZADA
Apoyar la exhibición de obras de teatro de carácter independiente sin cabida en los circuitos tradicionales.	%	100,00	0,00

No: El/La Secretario/a



VºBº El/La Presidente/a



## A2. MUESTRA DE ARTES FANTÁSTICAS DE SANTANDER / MAF

Tipo: Propla

Sector: Cultura

Función: Comunicación y Difusión

Lugar de desarrollo de la actividad: Cantabria, España

Descripción detallada de la actividad:

Organiza: Magnet, Ana Lekube, gestora cultural de larga trayectoria. Al margen del MAF, realizan actividades culturales en las ludotecas, gestionan la Feria del Libro y programan algunas de las actividades del Centro Botín.

Muestra de Artes Fantásticas de Santander es la propuesta más ambiciosa de la FSC. Cumple 10 ediciones en 2018. Es un festival de artes escénicas fantásticas de tres días, se suele realizar en septiembre. El 80% de los artistas que participan son internacionales. Participan una docena de compañías. Se mezclan espectáculos gratuitos de calle con espectáculos de interior a precios asequibles. El MAF cuenta también con talleres y una exposición. Está destinado al público familiar.

Unas 15.000 personas en cada edición. Las entradas se agotan siempre y en la calle hay muy buena respuesta. Es una cita esperada.

Mucha seriedad y profesionalidad en la ejecución. En 2018 la dirección del festival propone reducir la actividad a dos días. Lo argumentan debido a que el presupuesto (que en 2011 fue de 150.000 euros) se ha visto mermado progresivamente por tres variables: 1) la reducción a 100.00 euros en 2012; 2) La subida del IVA cultural del 8% al 21% y el aumento de los costes en estos últimos seis años en cachés, alquiler de equipos, etc. Creen que es mejor concentrar la programación en dos días de alta intensidad y calidad.

### B. Recursos humanos empleados en la actividad

TIPO DE PERSONAL	NÚMERO PREVISTO	NÚMERO REALIZADO	Nº HORAS/AÑO PREVISTO	Nº HORAS/AÑO REALIZADO
Personal asalariado	3,00	3,00	0,00	0,00
Personal con contrato de servicios	0,00	0,00	0,00	0,00
Personal voluntario	0,00	0,00	0,00	0,00

### C. Beneficiarios y/o usuarios de la actividad

BENEFICIARIOS O USUARIOS	NÚMERO PREVISTO	NÚMERO REALIZADO	IN-DETERMINADO
Personas físicas	15.000,00	15.000,00	
Personas jurídicas	0,00	0,00	

### D. Recursos económicos empleados por la actividad

RECURSOS	IMPORTE PREVISTO	IMPORTE REALIZADO ESPECÍFICO EN LA ACTIVIDAD	IMPORTE REALIZADO COMUN EN LA ACTIVIDAD	IMPORTE REALIZADO TOTAL EN LA ACTIVIDAD
<b>Gastos</b>				
Ayudas monetarias y otros gastos de gestión	0,00	0,00	0,00	0,00
a) Ayudas monetarias	0,00	0,00	0,00	0,00
b) Ayudas no monetarias	0,00	0,00	0,00	0,00
c) Gastos por colaboraciones y órganos de gobierno	0,00	0,00	0,00	0,00
Variación de existencias de productos terminados y en curso de fabricación	0,00	0,00	0,00	0,00

Fdo: El/La Secretar/a

VºBº El/La Presidente/a



Aprovisionamientos	-100.000,00	-102.345,48	0,00	-102.345,48
Gastos de personal	-26.219,00	-25.313,20	0,00	-25.313,20
Otros gastos de la actividad	-21.800,00	-6.539,06	0,00	-6.539,06
Reparación y conservación	-1.000,00	-171,01	0,00	-171,01
Servicios Profesionales	-10.000,00	-4.633,82	0,00	-4.633,82
Transportes	-500,00	-13,20	0,00	-13,20
Servicios bancarios y similares	-300,00	-892,14	0,00	-892,14
Servicios diversos	-10.000,00	-828,89	0,00	-828,89
Amortización del inmovilizado	0,00	0,00	0,00	0,00
Deterioro y resultado por enajenación de inmovilizado	0,00	0,00	0,00	0,00
Otros resultados (Gastos)		0,00	0,00	0,00
Gastos financieros	0,00	0,00	0,00	0,00
Variaciones de valor razonable en instrumentos financieros	0,00	0,00	0,00	0,00
Diferencias de cambio	0,00	0,00	0,00	0,00
Deterioro y resultado por enajenaciones de instrumentos financieros	0,00	0,00	0,00	0,00
Impuesto sobre beneficios	0,00	0,00	0,00	0,00
<b>Total gastos</b>	<b>-148.019,00</b>	<b>-134.197,74</b>	<b>0,00</b>	<b>-134.197,74</b>
<b>Inversiones</b>				
Adquisiciones de inmovilizado (excepto Bienes del Patrimonio Histórico)	0,00	0,00	0,00	0,00
Adquisiciones Bienes del Patrimonio Histórico	0,00	0,00	0,00	0,00
Cancelación deuda no comercial	0,00	0,00	0,00	0,00
<b>Total Inversiones</b>	<b>0,00</b>	<b>0,00</b>	<b>0,00</b>	<b>0,00</b>
<b>TOTAL RECURSOS EMPLEADOS</b>	<b>148.019,00</b>	<b>134.197,74</b>	<b>0,00</b>	<b>134.197,74</b>

**E. Objetivos e indicadores de la realización de la actividad**

OBJETIVO	INDICADOR	CANTIDAD PREVISTA	CANTIDAD REALIZADA
Promover y desarrollar un programa completo de espectáculos internacionales teatrales de calle.	%	100,00	0,00

Fdo: El/La Secretario/a

VºBº El/La Presidente/a

### A3. FESTIVAL DE LA MAGIA Y LO VISUAL

Tipo: Propia

Sector: Cultura

Función: Comunicación y Difusión

Lugar de desarrollo de la actividad: Cantabria, España

Descripción detallada de la actividad:

Organiza: Raúl Alegria, mago de Santander y empresario del sector que ha logrado trabajar a nivel internacional de forma constante. En la ciudad, al margen del Festival de Magia, realiza cada año el Circo Quimera.

Festival de la Magia es un festival de tres días que cuenta con la presencia de una docena de magos nacionales e internacionales. Se celebra en mayo. Se entremezclan actividades gratuitas de calle a precios simbólicos con una gran gala en la Sala Argenta de la que se realizan dos pases a precios asequibles.

El público asciende a unas 6.000 personas entre calle y la gala (se venden unas 3.000 entradas).

La gala del 2016 nos pareció floja respecto a años anteriores y se lo trasladamos, la de 2017 estuvo realmente bien. Seriedad en la programación y ejecución del proyecto.

### B. Recursos humanos empleados en la actividad

TIPO DE PERSONAL	NÚMERO PREVISTO	NÚMERO REALIZADO	Nº HORAS/AÑO PREVISTO	Nº HORAS/AÑO REALIZADO
Personal asalariado	3,00	3,00	0,00	0,00
Personal con contrato de servicios	0,00	0,00	0,00	0,00
Personal voluntario	0,00	0,00	0,00	0,00

### C. Beneficiarios y/o usuarios de la actividad

BENEFICIARIOS O USUARIOS	NÚMERO PREVISTO	NÚMERO REALIZADO	IN-DETERMINADO
Personas físicas	6.000,00	6.000,00	
Personas jurídicas	0,00	0,00	

### D. Recursos económicos empleados por la actividad

RECURSOS	IMPORTE PREVISTO	IMPORTE REALIZADO ESPECÍFICO EN LA ACTIVIDAD	IMPORTE REALIZADO COMÚN EN LA ACTIVIDAD	IMPORTE REALIZADO TOTAL EN LA ACTIVIDAD
<b>Gastos</b>				
Ayudas monetarias y otros gastos de gestión	0,00	0,00	0,00	0,00
a) Ayudas monetarias	0,00	0,00	0,00	0,00
b) Ayudas no monetarias	0,00	0,00	0,00	0,00
c) Gastos por colaboraciones y órganos de gobierno	0,00	0,00	0,00	0,00
Variación de existencias de productos terminados y en curso de fabricación	0,00	0,00	0,00	0,00
Aprovisionamientos	-30.000,00	-30.000,00	0,00	-30.000,00

Fdo: El/La Secretario/a

VºBº El/La Presidente/a

Gastos de personal	-7.630,20	-7.419,94	0,00	-7.419,94
Otros gastos de la actividad	0,00	-1.823,43	0,00	-1.823,43
Reparación y conservación	0,00	-98,94	0,00	-98,94
Servicios Profesionales	0,00	-1.350,99	0,00	-1.350,99
Transportes	0,00	-20,87	0,00	-20,87
Servicios bancarios y similares	0,00	-86,66	0,00	-86,66
Servicios diversos	0,00	-265,97	0,00	-265,97
Amortización del Inmovilizado	0,00	0,00	0,00	0,00
Deterioro y resultado por enajenación de inmovilizado	0,00	0,00	0,00	0,00
Otros resultados (Gastos)		0,00	0,00	0,00
Gastos financieros	0,00	0,00	0,00	0,00
Variaciones de valor razonable en instrumentos financieros	0,00	0,00	0,00	0,00
Diferencias de cambio	0,00	0,00	0,00	0,00
Deterioro y resultado por enajenaciones de instrumentos financieros	0,00	0,00	0,00	0,00
Impuesto sobre beneficios	0,00	0,00	0,00	0,00
<b>Total gastos</b>	<b>-37.630,20</b>	<b>-39.243,37</b>	<b>0,00</b>	<b>-39.243,37</b>
<b>Inversiones</b>				
Adquisiciones de inmovilizado (excepto Bienes del Patrimonio Histórico)	0,00	0,00	0,00	0,00
Adquisiciones Bienes del Patrimonio Histórico	0,00	0,00	0,00	0,00
Cancelación deuda no comercial	0,00	0,00	0,00	0,00
<b>Total Inversiones</b>	<b>0,00</b>	<b>0,00</b>	<b>0,00</b>	<b>0,00</b>
<b>TOTAL RECURSOS EMPLEADOS</b>	<b>37.630,20</b>	<b>39.243,37</b>	<b>0,00</b>	<b>39.243,37</b>

**E. Objetivos e indicadores de la realización de la actividad**

OBJETIVO	INDICADOR	CANTIDAD PREVISTA	CANTIDAD REALIZADA
Promover el desarrollo de un festival dedicado al ilusionismo y las artes visuales, dirigidos por agentes culturales locales.	%	100,00	0,00

Fdo: El/La Secretario/a

VºBº El/La Presidente/a

#### A4. EN LA CUERDA FLOJA

Tipo: Propia

Sector: Cultura

Función: Comunicación y Difusión

Lugar de desarrollo de la actividad: Cantabria, España

**Descripción detallada de la actividad:**

Organiza: El Café de las Artes, sala que forma parte de la red de teatros alternativos y de una red europea de circo. Tienen una programación estable y están ubicados en Castilla Hermida.

En la Cuerda Floja es un festival de circo contemporáneo y teatro físico con compañías nacionales e internacionales. Se celebra en octubre. Incluye representaciones a precios asequibles y talleres para profesionales a los que se apuntan alumnos de otras regiones. Suelen contar con la participación de cuatro artistas internacionales que, además de actuar, forman a profesionales españoles.

Publico: unas 500 personas (la participación depende del aforo de la sala, de unas 100 personas). Las entradas se agotan en la mayor parte de los espectáculos.

Observaciones: El proyecto les permitió entrar en una red europea de circo. Gracias a la cuerda floja se han ido tejiendo alianzas y colaboraciones entre artistas locales e internacionales. Trabajan con seriedad y desarrollan bien el proyecto. Hasta 2017 se les ha apoyado con 10.000 euros. En 2018 solicitan duplicar la ayuda para reforzar el festival y trabajar en los preparativos de la reunión de la red profesional europea de Circostrada a nivel europeo que se celebrará en Santander en 2019, organizada por el Café de las Artes, y que contará con la presencia de casi un centenar de profesionales de todo el continente. El aumento a 18.000 euros ha sido valorado positivamente por el comité asesor.

#### B. Recursos humanos empleados en la actividad

TIPO DE PERSONAL	NÚMERO PREVISTO	NÚMERO REALIZADO	Nº HORAS/ANO PREVISTO	Nº HORAS/ANO REALIZADO
Personal asalariado	3,00	3,00	0,00	0,00
Personal con contrato de servicios	0,00	0,00	0,00	0,00
Personal voluntario	0,00	0,00	0,00	0,00

#### C. Beneficiarios y/o usuarios de la actividad

BENEFICIARIOS O USUARIOS	NÚMERO PREVISTO	NÚMERO REALIZADO	IN-DETERMINADO
Personas físicas	100,00	100,00	
Personas jurídicas	0,00	0,00	

#### D. Recursos económicos empleados por la actividad

RECURSOS	IMPORTE PREVISTO	IMPORTE REALIZADO ESPECÍFICO EN LA ACTIVIDAD	IMPORTE REALIZADO COMUN EN LA ACTIVIDAD	IMPORTE REALIZADO TOTAL EN LA ACTIVIDAD
<b>Gastos</b>				
Ayudas monetarias y otros gastos de gestión	0,00	0,00	0,00	0,00
a) Ayudas monetarias	0,00	0,00	0,00	0,00
b) Ayudas no monetarias	0,00	0,00	0,00	0,00
c) Gastos por colaboraciones y órganos de gobierno	0,00	0,00	0,00	0,00

Fdo. El/La Secretario/a

VºBº El/La Presidente/a

Variación de existencias de productos terminados y en curso de fabricación	0,00	0,00	0,00	0,00
Aprovisionamientos	-18.000,00	-18.000,00	0,00	-18.000,00
Gastos de personal	-5.086,80	-4.472,43	0,00	-4.472,43
Otros gastos de la actividad	0,00	-1.155,33	0,00	-1.155,33
Reparación y conservación	0,00	-35,36	0,00	-35,36
Servicios Profesionales	0,00	-814,97	0,00	-814,97
Transportes	0,00	-2,32	0,00	-2,32
Servicios bancarios y similares	0,00	-156,90	0,00	-156,90
Servicios diversos	0,00	-145,78	0,00	-145,78
Amortización del inmovilizado	0,00	0,00	0,00	0,00
Deterioro y resultado por enajenación de inmovilizado	0,00	0,00	0,00	0,00
Otros resultados (Gastos)		0,00	0,00	0,00
Gastos financieros	0,00	0,00	0,00	0,00
Variaciones de valor razonable en instrumentos financieros	0,00	0,00	0,00	0,00
Diferencias de cambio	0,00	0,00	0,00	0,00
Deterioro y resultado por enajenaciones de Instrumentos financieros	0,00	0,00	0,00	0,00
Impuesto sobre beneficios	0,00	0,00	0,00	0,00
<b>Total gastos</b>	<b>-23.086,80</b>	<b>-23.627,76</b>	<b>0,00</b>	<b>-23.627,76</b>
<b>Inversiones</b>				
Adquisiciones de inmovilizado (excepto Bienes del Patrimonio Histórico)	0,00	0,00	0,00	0,00
Adquisiciones Bienes del Patrimonio Histórico	0,00	0,00	0,00	0,00
Cancelación deuda no comercial	0,00	0,00	0,00	0,00
<b>Total Inversiones</b>	<b>0,00</b>	<b>0,00</b>	<b>0,00</b>	<b>0,00</b>
<b>TOTAL RECURSOS EMPLEADOS</b>	<b>23.086,80</b>	<b>23.627,76</b>	<b>0,00</b>	<b>23.627,76</b>

**E. Objetivos e indicadores de la realización de la actividad**

OBJETIVO	INDICADOR	CANTIDAD PREVISTA	CANTIDAD REALIZADA
Facilitar el acceso a la formación específica en artes escénicas, circenses y acrobáticas.q	%	100,00	0,00

Fdo. El/La Secretario/a

VºBº El/La Presidente/a

**A5. GRACIAS X FAVOR SANTANDER**

Tipo: Propia

Sector: Cultura

Función: Comunicación y Difusión

Lugar de desarrollo de la actividad: Cantabria, España

Descripción detallada de la actividad:

Organiza: Espacio Espiral, laboratorio escénico con actividad estable, sede en Menéndez Pelayo y que forma parte de Sol Cultural.

Descripción: es un festival de danza contemporánea de una semana de duración, se realiza en septiembre. Participan una veintena de jóvenes coreógrafos de todo el país y cuatro compañías profesionales consolidadas. El festival incluye un programa de actuaciones en la calle en distintos puntos de la ciudad y una gala final en el escenario de la sala Argenta. Incluyen talleres y encuentros profesionales.

Público: las entradas para la gala se agotan (unas 300) y a nivel de calle el proyecto se va consolidando y este año se calculan unos 2.000 espectadores.

Observaciones: optimizan el máximo los recursos y colaboran con la Menéndez Pelayo para el alojamiento de los coreógrafos. Realizan un gran trabajo con los voluntarios, son muy buenos en esto. Calidad y seriedad.

**B. Recursos humanos empleados en la actividad**

TIPO DE PERSONAL	NÚMERO PREVISTO	NÚMERO REALIZADO	Nº HORAS/AÑO PREVISTO	Nº HORAS/AÑO REALIZADO
Personal asalariado	3,00	3,00	0,00	0,00
Personal con contrato de servicios	0,00	0,00	0,00	0,00
Personal voluntario	0,00	0,00	0,00	0,00

**C. Beneficiarios y/o usuarios de la actividad**

BENEFICIARIOS O USUARIOS	NÚMERO PREVISTO	NÚMERO REALIZADO	IN-DETERMINADO
Personas físicas	2.000,00	2.000,00	
Personas jurídicas	0,00	0,00	

**D. Recursos económicos empleados por la actividad**

RECURSOS	IMPORTE PREVISTO	IMPORTE REALIZADO ESPECÍFICO EN LA ACTIVIDAD	IMPORTE REALIZADO COMUN EN LA ACTIVIDAD	IMPORTE REALIZADO TOTAL EN LA ACTIVIDAD
<b>Gastos</b>				
Ayudas monetarias y otros gastos de gestión	0,00	0,00	0,00	0,00
a) Ayudas monetarias	0,00	0,00	0,00	0,00
b) Ayudas no monetarias	0,00	0,00	0,00	0,00
c) Gastos por colaboraciones y órganos de gobierno	0,00	0,00	0,00	0,00
Variación de existencias de productos terminados y en curso de fabricación	0,00	0,00	0,00	0,00
Aprovisionamientos	-17.000,00	-5.666,66	0,00	-5.666,66

Fdo. El/La Secretar/a

y Bº El/La Presidente/a

Gastos de personal	-5.039,70	-1.407,98	0,00	-1.407,98
Otros gastos de la actividad	0,00	-363,71	0,00	-363,71
Reparación y conservación	0,00	-11,13	0,00	-11,13
Servicios Profesionales	0,00	-256,56	0,00	-256,56
Transportes	0,00	-0,73	0,00	-0,73
Servicios bancarios y similares	0,00	-49,40	0,00	-49,40
Servicios diversos	0,00	-45,89	0,00	-45,89
Amortización del inmovilizado	0,00	0,00	0,00	0,00
Deterioro y resultado por enajenación de inmovilizado	0,00	0,00	0,00	0,00
Otros resultados (Gastos)		0,00	0,00	0,00
Gastos financieros	0,00	0,00	0,00	0,00
Variaciones de valor razonable en instrumentos financieros	0,00	0,00	0,00	0,00
Diferencias de cambio	0,00	0,00	0,00	0,00
Deterioro y resultado por enajenaciones de instrumentos financieros	0,00	0,00	0,00	0,00
Impuesto sobre beneficios	0,00	0,00	0,00	0,00
<b>Total gastos</b>	<b>-22.039,70</b>	<b>-7.438,35</b>	<b>0,00</b>	<b>-7.438,35</b>
<b>Inversiones</b>				
Adquisiciones de Inmovilizado (excepto Bienes del Patrimonio Histórico)	0,00	0,00	0,00	0,00
Adquisiciones Bienes del Patrimonio Histórico	0,00	0,00	0,00	0,00
Cancelación deuda no comercial	0,00	0,00	0,00	0,00
<b>Total Inversiones</b>	<b>0,00</b>	<b>0,00</b>	<b>0,00</b>	<b>0,00</b>
<b>TOTAL RECURSOS EMPLEADOS</b>	<b>22.039,70</b>	<b>7.438,35</b>	<b>0,00</b>	<b>7.438,35</b>

**E. Objetivos e indicadores de la realización de la actividad**

OBJETIVO	INDICADOR	CANTIDAD PREVISTA	CANTIDAD REALIZADA
Acercar a los ciudadanos lo mejor de la danza joven contemporánea, estrechar lazos entre los profesionales de esta disciplina artística y establecer un diálogo con el entorno a través de este arte.	%	100,00	0,00

Fdo: El/La Secretario/a

V/Bº El/La Presidente/a



**A6. MUESTRA TEATRO UC**

Tipo: Propia

Sector: Cultura

Función: Comunicación y Difusión

Lugar de desarrollo de la actividad: Cantabria, España

Descripción detallada de la actividad:

Organiza: El aula de teatro de la UC (La Universidad de Cantabria es un patrono de la Fundación).

Descripción: Muestra de teatro contemporáneo cuenta con compañías nacionales e internacionales, es la más veterana de cuantas se celebran en la ciudad. Se desarrolla en noviembre en la sala de teatro de la Facultad de Medicina.

Público: unas 1.200 personas. Las entradas se agotan en la mayor parte de los espectáculos.

Observaciones: Es una "rareza" en la programación de la FSC porque es un proyecto promovido por una institución y no por una empresa, profesional autónomo o asociación. Propuesta seria y de calidad.

**B. Recursos humanos empleados en la actividad**

TIPO DE PERSONAL	NÚMERO PREVISTO	NÚMERO REALIZADO	Nº HORAS/AÑO PREVISTO	Nº HORAS/AÑO REALIZADO
Personal asalariado	3,00	3,00	0,00	0,00
Personal con contrato de servicios	0,00	0,00	0,00	0,00
Personal voluntario	0,00	0,00	0,00	0,00

**C. Beneficiarios y/o usuarios de la actividad**

BENEFICIARIOS O USUARIOS	NÚMERO PREVISTO	NÚMERO REALIZADO	IN- DETERMINADO
Personas físicas	1.200,00	1.200,00	
Personas jurídicas	0,00	0,00	

**D. Recursos económicos empleados por la actividad**

RECURSOS	IMPORTE PREVISTO	IMPORTE REALIZADO ESPECÍFICO EN LA ACTIVIDAD	IMPORTE REALIZADO COMÚN EN LA ACTIVIDAD	IMPORTE REALIZADO TOTAL EN LA ACTIVIDAD
<b>Gastos</b>				
Ayudas monetarias y otros gastos de gestión	0,00	0,00	0,00	0,00
a) Ayudas monetarias	0,00	0,00	0,00	0,00
b) Ayudas no monetarias	0,00	0,00	0,00	0,00
c) Gastos por colaboraciones y órganos de gobierno	0,00	0,00	0,00	0,00
Variación de existencias de productos terminados y en curso de fabricación	0,00	0,00	0,00	0,00
Aprovisionamientos	-10.000,00	-10.011,81	0,00	-10.011,81
Gastos de personal	-2.543,40	-2.487,62	0,00	-2.487,62
Otros gastos de la actividad	0,00	-642,62	0,00	-642,62

Fds: El/La Secretario/a

VºBº El/La Presidente/a

Reparación y conservación	0,00	-19,67	0,00	-19,67
Servicios Profesionales	0,00	-453,30	0,00	-453,30
Transportes	0,00	-1,29	0,00	-1,29
Servicios bancarios y similares	0,00	-87,27	0,00	-87,27
Servicios diversos	0,00	-81,09	0,00	-81,09
Amortización del inmovilizado	0,00	0,00	0,00	0,00
Deterioro y resultado por enajenación de inmovilizado	0,00	0,00	0,00	0,00
Otros resultados (Gastos)		0,00	0,00	0,00
Gastos financieros	0,00	0,00	0,00	0,00
Variaciones de valor razonable en instrumentos financieros	0,00	0,00	0,00	0,00
Diferencias de cambio	0,00	0,00	0,00	0,00
Deterioro y resultado por enajenaciones de instrumentos financieros	0,00	0,00	0,00	0,00
Impuesto sobre beneficios	0,00	0,00	0,00	0,00
<b>Total gastos</b>	<b>-12.543,40</b>	<b>-13.142,05</b>	<b>0,00</b>	<b>-13.142,05</b>
<b>Inversiones</b>				
Adquisiciones de inmovilizado (excepto Bienes del Patrimonio Histórico)	0,00	0,00	0,00	0,00
Adquisiciones Bienes del Patrimonio Histórico	0,00	0,00	0,00	0,00
Cancelación deuda no comercial	0,00	0,00	0,00	0,00
<b>Total Inversiones</b>	<b>0,00</b>	<b>0,00</b>	<b>0,00</b>	<b>0,00</b>
<b>TOTAL RECURSOS EMPLEADOS</b>	<b>12.543,40</b>	<b>13.142,05</b>	<b>0,00</b>	<b>13.142,05</b>

**E. Objetivos e indicadores de la realización de la actividad**

OBJETIVO	INDICADOR	CANTIDAD PREVISTA	CANTIDAD REALIZADA
Fomentar espectáculos de tendencia contemporánea.	%	100,00	0,00

Fdo. El/La Secretario/a

V.º B.º El/La Presidente/a

## A7. TEATRO EXPRESS

Tipo: Propia

Sector: Cultura

Función: Comunicación y Difusión

Lugar de desarrollo de la actividad: Cantabria, España

Descripción detallada de la actividad:

Organiza: ACEPAE, la asociación cántabra de profesionales de las artes escénicas que integra a una quincena de compañías.

Descripción: Muestra de microteatro que se desarrolla cuatro sábados entre julio y septiembre en diferentes edificios de la ciudad (Palacio de la Magdalena, Parlamento, etc). Participan catorce compañías de Cantabria. En cada sesión hay cuatro micro representaciones teatrales, el público se organiza en cuatro puntos y se van moviendo por los edificios para ver todas las propuestas. Los precios son asequibles. Desde 2016 tienen un eje temático.

Público: unas 500 personas (100 cada sábado dada la naturaleza del espectáculo), las entradas se agotan. El número de participaciones está sujeto a las características de la actividad.

Observaciones: Es un proyecto que no se abre a compañías de fuera pero colaboran catorce compañías de Cantabria. Cuentan con voluntarios para su ejecución, que se desarrolla con normalidad sin problemas. Es uno de esos proyectos en los que el proceso es importantes ya ayuda a hacer sector.

## B. Recursos humanos empleados en la actividad

TIPO DE PERSONAL	NÚMERO PREVISTO	NÚMERO REALIZADO	Nº HORAS/AÑO PREVISTO	Nº HORAS/AÑO REALIZADO
Personal asalariado	3,00	3,00	0,00	0,00
Personal con contrato de servicios	0,00	0,00	0,00	0,00
Personal voluntario	0,00	0,00	0,00	0,00

## C. Beneficiarios y/o usuarios de la actividad

BENEFICIARIOS O USUARIOS	NÚMERO PREVISTO	NÚMERO REALIZADO	IN DETERMINADO
Personas físicas	500,00	500,00	
Personas jurídicas	0,00	0,00	

## D. Recursos económicos empleados por la actividad

RECURSOS	IMPORTE PREVISTO	IMPORTE REALIZADO ESPECÍFICO EN LA ACTIVIDAD	IMPORTE REALIZADO COMUN EN LA ACTIVIDAD	IMPORTE REALIZADO TOTAL EN LA ACTIVIDAD
<b>Gastos</b>				
Ayudas monetarias y otros gastos de gestión	0,00	0,00	0,00	0,00
a) Ayudas monetarias	0,00	0,00	0,00	0,00
b) Ayudas no monetarias	0,00	0,00	0,00	0,00
c) Gastos por colaboraciones y órganos de gobierno	0,00	0,00	0,00	0,00
Variación de existencias de productos terminados y en curso de fabricación	0,00	0,00	0,00	0,00

Fdo: El/La Secretario/a

VºBº El/La Presidente/a

Aprovisionamientos	-22.000,00	-24.299,93	0,00	-24.299,93
Gastos de personal	-5.149,60	-6.037,76	0,00	-6.037,76
Otros gastos de la actividad	0,00	-1.559,70	0,00	-1.559,70
Reparación y conservación	0,00	-47,74	0,00	-47,74
Servicios Profesionales	0,00	-1.100,21	0,00	-1.100,21
Transportes	0,00	-3,13	0,00	-3,13
Servicios bancarios y similares	0,00	-211,82	0,00	-211,82
Servicios diversos	0,00	-196,80	0,00	-196,80
Amortización del inmovilizado	0,00	0,00	0,00	0,00
Deterioro y resultado por enajenación de Inmovilizado	0,00	0,00	0,00	0,00
Otros resultados (Gastos)		0,00	0,00	0,00
Gastos financieros	0,00	0,00	0,00	0,00
Variaciones de valor razonable en instrumentos financieros	0,00	0,00	0,00	0,00
Diferencias de cambio	0,00	0,00	0,00	0,00
Deterioro y resultado por enajenaciones de instrumentos financieros	0,00	0,00	0,00	0,00
Impuesto sobre beneficios	0,00	0,00	0,00	0,00
<b>Total gastos</b>	<b>-27.149,60</b>	<b>-31.897,39</b>	<b>0,00</b>	<b>-31.897,39</b>
<b>Inversiones</b>				
Adquisiciones de inmovilizado (excepto Bienes del Patrimonio Histórico)	0,00	0,00	0,00	0,00
Adquisiciones Bienes del Patrimonio Histórico	0,00	0,00	0,00	0,00
Cancelación deuda no comercial	0,00	0,00	0,00	0,00
<b>Total Inversiones</b>	<b>0,00</b>	<b>0,00</b>	<b>0,00</b>	<b>0,00</b>
<b>TOTAL RECURSOS EMPLEADOS</b>	<b>27.149,60</b>	<b>31.897,39</b>	<b>0,00</b>	<b>31.897,39</b>


**E. Objetivos e indicadores de la realización de la actividad**

OBJETIVO	INDICADOR	CANTIDAD PREVISTA	CANTIDAD REALIZADA
Trasladar el teatro a espacios inusuales, dinamizando diferentes partes de la ciudad donde no se desarrolla este tipo de espectáculos.	%	100,00	0,00

Fdo: El/La Secretario/a



VºBº El/La Presidente/a



**A8. TEATRO DE UNA NOCHE DE VERANO**

Tipo: Propia

Sector: Cultura

Función: Comunicación y Difusión

Lugar de desarrollo de la actividad: Cantabria, España

Descripción detallada de la actividad:

Organiza: Hilo Producciones y Ábrego, dos compañías de teatro muy activas en la región y que desarrollan trabajos a nivel nacional e internacional.

Descripción: Cuatro representaciones teatrales, una cada sábado de agosto, en los jardines de la sede de la Fundación (Pronillo). Se cobra una entrada de precio asequible. Los promotores son al mismo tiempo compañías que actúan pero se abren también a otros profesionales que participan en la actividad con sus espectáculos. Llegan a acuerdos similares con otros ayuntamientos de la región. En Santander el proyecto se canaliza a través de la FSC.

Público: 600 personas. Las entradas se agotan en la mayor parte de los espectáculos.

Observaciones: Es un proyecto que permite generar actividad en la sede de la Fundación.

**B. Recursos humanos empleados en la actividad**

TIPO DE PERSONAL	NÚMERO PREVISTO	NÚMERO REALIZADO	Nº HORAS/AÑO PREVISTO	Nº HORAS/AÑO REALIZADO
Personal asalariado	3,00	3,00	0,00	0,00
Personal con contrato de servicios	0,00	0,00	0,00	0,00
Personal voluntario	0,00	0,00	0,00	0,00

**C. Beneficiarios y/o usuarios de la actividad**

BENEFICIARIOS O USUARIOS	NÚMERO PREVISTO	NÚMERO REALIZADO	IN- DETERMINADO
Personas físicas	600,00	600,00	
Personas jurídicas	0,00	0,00	

**D. Recursos económicos empleados por la actividad**

RECURSOS	IMPORTE PREVISTO	IMPORTE REALIZADO ESPECÍFICO EN LA ACTIVIDAD	IMPORTE REALIZADO COMUN EN LA ACTIVIDAD	IMPORTE REALIZADO TOTAL EN LA ACTIVIDAD
<b>Gastos</b>				
Ayudas monetarias y otros gastos de gestión	0,00	0,00	0,00	0,00
a) Ayudas monetarias	0,00	0,00	0,00	0,00
b) Ayudas no monetarias	0,00	0,00	0,00	0,00
c) Gastos por colaboraciones y órganos de gobierno	0,00	0,00	0,00	0,00
Variación de existencias de productos terminados y en curso de fabricación	0,00	0,00	0,00	0,00
Aprovisionamientos	-2.400,00	-5.414,75	0,00	-5.414,75
Gastos de personal	-628,00	-1.345,39	0,00	-1.345,39

Fdo. El/La Secretario/a

Vº Bº El/La Presidente/a

Otros gastos de la actividad	0,00	-347,55	0,00	-347,55
Reparación y conservación	0,00	-10,64	0,00	-10,64
Servicios Profesionales	0,00	-245,16	0,00	-245,16
Transportes	0,00	-0,70	0,00	-0,70
Servicios bancarios y similares	0,00	-47,20	0,00	-47,20
Servicios diversos	0,00	-43,85	0,00	-43,85
Amortización del inmovilizado	0,00	0,00	0,00	0,00
Deterioro y resultado por enajenación de inmovilizado	0,00	0,00	0,00	0,00
Otros resultados (Gastos)		0,00	0,00	0,00
Gastos financieros	0,00	0,00	0,00	0,00
Variaciones de valor razonable en instrumentos financieros	0,00	0,00	0,00	0,00
Diferencias de cambio	0,00	0,00	0,00	0,00
Deterioro y resultado por enajenaciones de instrumentos financieros	0,00	0,00	0,00	0,00
Impuesto sobre beneficios	0,00	0,00	0,00	0,00
<b>Total gastos</b>	<b>-3.028,00</b>	<b>-7.107,69</b>	<b>0,00</b>	<b>-7.107,69</b>
<b>Inversiones</b>				
Adquisiciones de inmovilizado (excepto Bienes del Patrimonio Histórico)	0,00	0,00	0,00	0,00
Adquisiciones Bienes del Patrimonio Histórico	0,00	0,00	0,00	0,00
Cancelación deuda no comercial	0,00	0,00	0,00	0,00
<b>Total Inversiones</b>	<b>0,00</b>	<b>0,00</b>	<b>0,00</b>	<b>0,00</b>
<b>TOTAL RECURSOS EMPLEADOS</b>	<b>3.028,00</b>	<b>7.107,69</b>	<b>0,00</b>	<b>7.107,69</b>

**E. Objetivos e indicadores de la realización de la actividad**

OBJETIVO	INDICADOR	CANTIDAD PREVISTA	CANTIDAD REALIZADA
Acercar las artes escénicas al público durante el periodo estival.	%	100,00	0,00

Fdo y El/La Secretario/a

Vº Bº El/La Presidente/a

### A9. FESTIVAL DE MÚSICA INDEPENDIENTE

Tipo: Propia

Sector: Cultura

Función: Comunicación y Difusión

Lugar de desarrollo de la actividad: Cantabria, España

Descripción detallada de la actividad:

Organiza: Pendiente de la resolución del concurso municipal.

Descripción: Festival de música independiente que se realiza en la campa de la Magdalena a comienzos de agosto.

Público: Cerca de 20.000 espectadores en los tres días y en las actividades paralelas del festival.

Observaciones: de cara a 2018 estamos pendientes de la resolución del concurso y de sus características. Hasta 2017 se aportaban 59.000 euros. Por recomendación municipal esa cantidad se reducirá en 2018 a 30.000 euros dado que el ayuntamiento aportará la infraestructura del escenario.

### B. Recursos humanos empleados en la actividad

TIPO DE PERSONAL	NÚMERO PREVISTO	NÚMERO REALIZADO	Nº HORAS/AÑO PREVISTO	Nº HORAS/AÑO REALIZADO
Personal asalariado	3,00	3,00	0,00	0,00
Personal con contrato de servicios	0,00	0,00	0,00	0,00
Personal voluntario	0,00	0,00	0,00	0,00

### C. Beneficiarios y/o usuarios de la actividad

BENEFICIARIOS O USUARIOS	NÚMERO PREVISTO	NÚMERO REALIZADO	IN-DETERMINADO
Personas físicas	20.000,00	20.000,00	
Personas jurídicas	0,00	0,00	

### D. Recursos económicos empleados por la actividad

RECURSOS	IMPORTE PREVISTO	IMPORTE REALIZADO ESPECÍFICO EN LA ACTIVIDAD	IMPORTE REALIZADO COMÚN EN LA ACTIVIDAD	IMPORTE REALIZADO TOTAL EN LA ACTIVIDAD
<b>Gastos</b>				
Ayudas monetarias y otros gastos de gestión	0,00	0,00	0,00	0,00
a) Ayudas monetarias	0,00	0,00	0,00	0,00
b) Ayudas no monetarias	0,00	0,00	0,00	0,00
c) Gastos por colaboraciones y órganos de gobierno	0,00	0,00	0,00	0,00
Variación de existencias de productos terminados y en curso de fabricación	0,00	0,00	0,00	0,00
Aprovisionamientos	-30.000,00	-30.000,02	0,00	-30.000,02
Gastos de personal	-7.630,20	-7.454,05	0,00	-7.454,05
Otros gastos de la actividad	0,00	-1.925,58	0,00	-1.925,58

Fdo: El/La Secretario/a

V/Bº El/La Presidente/a



Reparación y conservación	0,00	-58,94	0,00	-58,94
Servicios Profesionales	0,00	-1.358,29	0,00	-1.358,29
Transportes	0,00	-3,87	0,00	-3,87
Servicios bancarios y similares	0,00	-261,51	0,00	-261,51
Servicios diversos	0,00	-242,97	0,00	-242,97
Amortización del inmovilizado	0,00	0,00	0,00	0,00
Deterioro y resultado por enajenación de inmovilizado	0,00	0,00	0,00	0,00
Otros resultados (Gastos)		0,00	0,00	0,00
Gastos financieros	0,00	0,00	0,00	0,00
Variaciones de valor razonable en instrumentos financieros	0,00	0,00	0,00	0,00
Diferencias de cambio	0,00	0,00	0,00	0,00
Deterioro y resultado por enajenaciones de instrumentos financieros	0,00	0,00	0,00	0,00
Impuesto sobre beneficios	0,00	0,00	0,00	0,00
<b>Total gastos</b>	<b>-37.630,20</b>	<b>-39.379,65</b>	<b>0,00</b>	<b>-39.379,65</b>
<b>Inversiones</b>				
Adquisiciones de inmovilizado (excepto Bienes del Patrimonio Histórico)	0,00	0,00	0,00	0,00
Adquisiciones Bienes del Patrimonio Histórico	0,00	0,00	0,00	0,00
Cancelación deuda no comercial	0,00	0,00	0,00	0,00
<b>Total Inversiones</b>	<b>0,00</b>	<b>0,00</b>	<b>0,00</b>	<b>0,00</b>
<b>TOTAL RECURSOS EMPLEADOS</b>	<b>37.630,20</b>	<b>39.379,65</b>	<b>0,00</b>	<b>39.379,65</b>

**E. Objetivos e indicadores de la realización de la actividad**

OBJETIVO	INDICADOR	CANTIDAD PREVISTA	CANTIDAD REALIZADA
Apoyar la música independiente.	%	100,00	0,00

Fdo. El/La Secretario/a

VºBº El/La Presidente/a

## A10. CICLOS SUBLIMES

Tipo: Propia

Sector: Cultura

Función: Comunicación y Difusión

Lugar de desarrollo de la actividad: Cantabria, España

Descripción detallada de la actividad:

Organiza: Del Fuego, promotora musical que explota en régimen de concesión Escenario Santander, un espacio que ha logrado convertirse en una referencia en la programación musical de la ciudad y que atrae público de otras regiones.

Descripción: Ciclo con grupos nacionales e internacionales, fundamentalmente americanos, de calidad que no podrían llegar a actuar en la sala sin un apoyo institucional. En 2017 se programaron siete conciertos.

Público: 3.000 asistentes.

Observaciones: El comité asesor lo ha valorado positivamente pero considera que el proyecto, con el incremento presupuestario de 5.000 euros, debe crecer generando encuentros entre los músicos que participan en el ciclo y músicos de la ciudad, para que puedan generarse intercambios y trasvase de conocimiento.

### B. Recursos humanos empleados en la actividad

TIPO DE PERSONAL	NUMERO PREVISTO	NUMERO REALIZADO	Nº HORAS/ANO PREVISTO	Nº HORAS/ANO REALIZADO
Personal asalariado	3,00	3,00	0,00	0,00
Personal con contrato de servicios	0,00	0,00	0,00	0,00
Personal voluntario	0,00	0,00	0,00	0,00

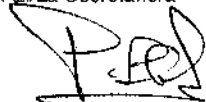
### C. Beneficiarios y/o usuarios de la actividad

BENEFICIARIOS O USUARIOS	NUMERO PREVISTO	NUMERO REALIZADO	IN- DETERMINADO
Personas físicas	3.000,00	3.000,00	
Personas jurídicas	0,00	0,00	


### D. Recursos económicos empleados por la actividad

RECURSOS	IMPORTE PREVISTO	IMPORTE REALIZADO ESPECIFICO EN LA ACTIVIDAD	IMPORTE REALIZADO COMUN EN LA ACTIVIDAD	IMPORTE REALIZADO TOTAL EN LA ACTIVIDAD
<b>Gastos</b>				
Ayudas monetarias y otros gastos de gestión	0,00	0,00	0,00	0,00
a) Ayudas monetarias	0,00	0,00	0,00	0,00
b) Ayudas no monetarias	0,00	0,00	0,00	0,00
c) Gastos por colaboraciones y órganos de gobierno	0,00	0,00	0,00	0,00
Variación de existencias de productos terminados y en curso de fabricación	0,00	0,00	0,00	0,00
Aprovisionamientos	-25.000,00	-25.000,00	0,00	-25.000,00

Fdo: El/La Secretario/a



V/Bº El/La Presidente/a



Gastos de personal	-5.652,00	-6.211,70	0,00	-6.211,70
Otros gastos de la actividad	0,00	-1.604,65	0,00	-1.604,65
Reparación y conservación	0,00	-49,12	0,00	-49,12
Servicios Profesionales	0,00	-1.131,91	0,00	-1.131,91
Transportes	0,00	-3,23	0,00	-3,23
Servicios bancarios y similares	0,00	-217,92	0,00	-217,92
Servicios diversos	0,00	-202,47	0,00	-202,47
Amortización del inmovilizado	0,00	0,00	0,00	0,00
Deterioro y resultado por enajenación de inmovilizado	0,00	0,00	0,00	0,00
Otros resultados (Gastos)		0,00	0,00	0,00
Gastos financieros	0,00	0,00	0,00	0,00
Variaciones de valor razonable en instrumentos financieros	0,00	0,00	0,00	0,00
Diferencias de cambio	0,00	0,00	0,00	0,00
Deterioro y resultado por enajenaciones de instrumentos financieros	0,00	0,00	0,00	0,00
Impuesto sobre beneficios	0,00	0,00	0,00	0,00
<b>Total gastos</b>	<b>-30.652,00</b>	<b>-32.816,35</b>	<b>0,00</b>	<b>-32.816,35</b>
<b>Inversiones</b>				
Adquisiciones de inmovilizado (excepto Bienes del Patrimonio Histórico)	0,00	0,00	0,00	0,00
Adquisiciones Bienes del Patrimonio Histórico	0,00	0,00	0,00	0,00
Cancelación deuda no comercial	0,00	0,00	0,00	0,00
<b>Total inversiones</b>	<b>0,00</b>	<b>0,00</b>	<b>0,00</b>	<b>0,00</b>
<b>TOTAL RECURSOS EMPLEADOS</b>	<b>30.652,00</b>	<b>32.816,35</b>	<b>0,00</b>	<b>32.816,35</b>

**E. Objetivos e indicadores de la realización de la actividad**

OBJETIVO	INDICADOR	CANTIDAD PREVISTA	CANTIDAD REALIZADA
Apoyar a grupos de música de Cantabria para que actúen en las instalaciones de este espacio e intercambien experiencias con otros artistas consolidados.	%	100,00	0,00

Fdo: El/La Secretario/a

VºBº El/La Presidente/a

### A11. RAQUEROS DEL JAZZ

Tipo: Propia

Sector: Cultura

Función: Comunicación y Difusión

Lugar de desarrollo de la actividad: Cantabria, España

Descripción detallada de la actividad:

Organiza: Rvbicón, bar de la calle del Sol que cuenta con décadas de experiencia en la organización de conciertos de jazz. Desarrolla una actividad estable a lo largo de todo el año. Forma parte de la asociación Sol Cultural.

Descripción: Festival de jazz en el Rvbicón con propuestas gratuitas en la calle y conciertos en el bar a precios simbólicos. La propuesta se concentra en músicos españoles de jazz de calidad. Programan ocho conciertos. Se desarrolla en septiembre.

Público: Unas 3.000 personas entre los espectadores en la calle y en el bar ( que tiene un aforo de 100 personas).

Observaciones: Se desarrolla el proyecto con seriedad y hay una buena respuesta por parte del público.

### B. Recursos humanos empleados en la actividad

TIPO DE PERSONAL	NÚMERO PREVISTO	NÚMERO REALIZADO	Nº HORAS/AÑO PREVISTO	Nº HORAS/AÑO REALIZADO
Personal asalariado	3,00	3,00	0,00	0,00
Personal con contrato de servicios	0,00	0,00	0,00	0,00
Personal voluntario	0,00	0,00	0,00	0,00

### C. Beneficiarios y/o usuarios de la actividad

BENEFICIARIOS O USUARIOS	NÚMERO PREVISTO	NÚMERO REALIZADO	IN- DETERMINADO
Personas físicas	3.000,00	3.000,00	
Personas jurídicas	0,00	0,00	

### D. Recursos económicos empleados por la actividad

RECURSOS	IMPORTE PREVISTO	IMPORTE REALIZADO ESPECÍFICO EN LA ACTIVIDAD	IMPORTE REALIZADO COMUN EN LA ACTIVIDAD	IMPORTE REALIZADO TOTAL EN LA ACTIVIDAD
<b>Gastos</b>				
Ayudas monetarias y otros gastos de gestión	0,00	0,00	0,00	0,00
a) Ayudas monetarias	0,00	0,00	0,00	0,00
b) Ayudas no monetarias	0,00	0,00	0,00	0,00
c) Gastos por colaboraciones y órganos de gobierno	0,00	0,00	0,00	0,00
Variación de existencias de productos terminados y en curso de fabricación	0,00	0,00	0,00	0,00
Aprovisionamientos	-13.000,00	-13.000,00	0,00	-13.000,00
Gastos de personal	-2.637,60	-3.230,09	0,00	-3.230,09
Otros gastos de la actividad	0,00	-834,42	0,00	-834,42

Fdo: El/La Secretario/a

Vº El/La Presidente/a

Reparación y conservación	0,00	-25,54	0,00	-25,54
Servicios Profesionales	0,00	-588,59	0,00	-588,59
Transportes	0,00	-1,68	0,00	-1,68
Servicios bancarios y similares	0,00	-113,32	0,00	-113,32
Servicios diversos	0,00	-105,29	0,00	-105,29
Amortización del inmovilizado	0,00	0,00	0,00	0,00
Deterioro y resultado por enajenación de inmovilizado	0,00	0,00	0,00	0,00
Otros resultados (Gastos)		0,00	0,00	0,00
Gastos financieros	0,00	0,00	0,00	0,00
Variaciones de valor razonable en instrumentos financieros	0,00	0,00	0,00	0,00
Diferencias de cambio	0,00	0,00	0,00	0,00
Deterioro y resultado por enajenaciones de instrumentos financieros	0,00	0,00	0,00	0,00
Impuesto sobre beneficios	0,00	0,00	0,00	0,00
<b>Total gastos</b>	<b>-15.637,60</b>	<b>-17.064,51</b>	<b>0,00</b>	<b>-17.064,51</b>
<b>Inversiones</b>				
Adquisiciones de Inmovilizado (excepto Bienes del Patrimonio Histórico)	0,00	0,00	0,00	0,00
Adquisiciones Bienes del Patrimonio Histórico	0,00	0,00	0,00	0,00
Cancelación deuda no comercial	0,00	0,00	0,00	0,00
<b>Total Inversiones</b>	<b>0,00</b>	<b>0,00</b>	<b>0,00</b>	<b>0,00</b>
<b>TOTAL RECURSOS EMPLEADOS</b>	<b>15.637,60</b>	<b>17.064,51</b>	<b>0,00</b>	<b>17.064,51</b>

**E. Objetivos e indicadores de la realización de la actividad**

OBJETIVO	INDICADOR	CANTIDAD PREVISTA	CANTIDAD REALIZADA
Acercar al público la música de los mejores artistas del jazz de la actualidad de España-	%	100,00	0,00

Fdo: El/La Secretario/a

VºBº El/La Presidente/a

## A12. SANTANDER MINÚSCULE FESTIVAL

Tipo: Propia

Sector: Cultura

Función: Comunicación y Difusión

Lugar de desarrollo de la actividad: Cantabria, España

Descripción detallada de la actividad:

Organiza: Minúscule Creative (Cantabria) y Gran Azul (Murcia),

Descripción: Festival de música y arte para familias curiosas. Se celebró en 2016 por primera vez tras ser elegido en la convocatoria de Cultura Emprende. Se valoró su inclusión en la programación estable de 2017 pero no fue posible debido a la reducción en el presupuesto de la FSC y retoma esta año. Implican una quincena de grupos, artistas y empresas locales y nacionales.

Público: Unas 1.000 personas.

Observaciones: Se desarrolla el proyecto con seriedad y hay una buena respuesta por parte del público. En 2018 quieren extenderlo a Cartagena para, con el impulso de las dos ciudades, hacer crecer festival. Su presupuesto es de 30.000 euros. Solicitan un apoyo institucional del 50% para su realización.

### B. Recursos humanos empleados en la actividad

TIPO DE PERSONAL	NÚMERO PREVISTO	NÚMERO REALIZADO	Nº HORAS/AÑO PREVISTO	Nº HORAS/AÑO REALIZADO
Personal asalariado	3,00	3,00	0,00	0,00
Personal con contrato de servicios	0,00	0,00	0,00	0,00
Personal voluntario	0,00	0,00	0,00	0,00

### C. Beneficiarios y/o usuarios de la actividad

BENEFICIARIOS O USUARIOS	NÚMERO PREVISTO	NÚMERO REALIZADO	IN- DETERMINADO
Personas físicas	1.000,00	1.000,00	
Personas jurídicas	0,00	0,00	

### D. Recursos económicos empleados por la actividad

RECURSOS	IMPORTE PREVISTO	IMPORTE REALIZADO ESPECÍFICO EN LA ACTIVIDAD	IMPORTE REALIZADO COMÚN EN LA ACTIVIDAD	IMPORTE REALIZADO TOTAL EN LA ACTIVIDAD
<b>Gastos</b>				
Ayudas monetarias y otros gastos de gestión	0,00	0,00	0,00	0,00
a) Ayudas monetarias	0,00	0,00	0,00	0,00
b) Ayudas no monetarias	0,00	0,00	0,00	0,00
c) Gastos por colaboraciones y órganos de gobierno	0,00	0,00	0,00	0,00
Variación de existencias de productos terminados y en curso de fabricación	0,00	0,00	0,00	0,00
Aprovisionamientos	-12.000,00	-11.999,92	0,00	-11.999,92

Fdo: El/La Secretario/a


VºEº El/La Presidente/a

Gastos de personal	-2.574,80	-2.981,60	0,00	-2.981,60
Otros gastos de la actividad	0,00	-770,23	0,00	-770,23
Reparación y conservación	0,00	-23,58	0,00	-23,58
Servicios Profesionales	0,00	-543,31	0,00	-543,31
Transportes	0,00	-1,55	0,00	-1,55
Servicios bancarios y similares	0,00	-104,60	0,00	-104,60
Servicios diversos	0,00	-97,19	0,00	-97,19
Amortización del inmovilizado	0,00	0,00	0,00	0,00
Deterioro y resultado por enajenación de inmovilizado	0,00	0,00	0,00	0,00
Otros resultados (Gastos)		0,00	0,00	0,00
Gastos financieros	0,00	0,00	0,00	0,00
Variaciones de valor razonable en instrumentos financieros	0,00	0,00	0,00	0,00
Diferencias de cambio	0,00	0,00	0,00	0,00
Deterioro y resultado por enajenaciones de instrumentos financieros	0,00	0,00	0,00	0,00
Impuesto sobre beneficios	0,00	0,00	0,00	0,00
<b>Total gastos</b>	<b>-14.574,80</b>	<b>-15.751,75</b>	<b>0,00</b>	<b>-15.751,75</b>
<b>Inversiones</b>				
Adquisiciones de inmovilizado (excepto Bienes del Patrimonio Histórico)	0,00	0,00	0,00	0,00
Adquisiciones Bienes del Patrimonio Histórico	0,00	0,00	0,00	0,00
Cancelación deuda no comercial	0,00	0,00	0,00	0,00
<b>Total inversiones</b>	<b>0,00</b>	<b>0,00</b>	<b>0,00</b>	<b>0,00</b>
<b>TOTAL RECURSOS EMPLEADOS</b>	<b>14.574,80</b>	<b>15.751,75</b>	<b>0,00</b>	<b>15.751,75</b>


**E. Objetivos e indicadores de la realización de la actividad**

OBJETIVO	INDICADOR	CANTIDAD PREVISTA	CANTIDAD REALIZADA
Fomentar la música y arte para familias curiosas.	%	100,00	0,00

Fdo: El/La Secretario/a



VºBº El/La Presidente/a





**A13. PROYECTO ALTERA**

Tipo: Propia

Sector: Cultura

Función: Comunicación y Difusión

Lugar de desarrollo de la actividad: Cantabria, España

Descripción detallada de la actividad:

Organiza: Escuela de arte nº1, escuela pública dependiente del Gobierno de Cantabria. Son muy activos y buscan constantes colaboraciones con otras instituciones y agentes de la ciudad.

Descripción: Las jornadas consisten en la intervención artística de los escaparates de las librerías de la ciudad por parte de los ilustradores partiendo de una temática que proponen y negocian con los libreros (en 2017, Gloria Fuertes). La actividad se completa con charlas de profesionales de otras regiones y con talleres.

Público: Difícil de calcular por la naturaleza propuesta. Los talleres y las charlas se llenan y el proyecto genera expectación en los medios y en la calle.

Observaciones: Muy serios y posibilita que jóvenes creadores intervengan en el espacio público y participen en talleres y encuentros con profesionales reconocidos del diseño y la ilustración.

**B. Recursos humanos empleados en la actividad**

TIPO DE PERSONAL	NÚMERO PREVISTO	NÚMERO REALIZADO	Nº HORAS/AÑO PREVISTO	Nº HORAS/AÑO REALIZADO
Personal asalariado	3,00	3,00	0,00	0,00
Personal con contrato de servicios	0,00	0,00	0,00	0,00
Personal voluntario	0,00	0,00	0,00	0,00

**C. Beneficiarios y/o usuarios de la actividad**

BENEFICIARIOS O USUARIOS	NÚMERO PREVISTO	NÚMERO REALIZADO	IN-DETERMINADO
Personas físicas	0,00	0,00	X
Personas jurídicas	0,00	0,00	

**D. Recursos económicos empleados por la actividad**

RECURSOS	IMPORTE PREVISTO	IMPORTE REALIZADO ESPECÍFICO EN LA ACTIVIDAD	IMPORTE REALIZADO COMÚN EN LA ACTIVIDAD	IMPORTE REALIZADO TOTAL EN LA ACTIVIDAD
<b>Gastos</b>				
Ayudas monetarias y otros gastos de gestión	0,00	0,00	0,00	0,00
a) Ayudas monetarias	0,00	0,00	0,00	0,00
b) Ayudas no monetarias	0,00	0,00	0,00	0,00
c) Gastos por colaboraciones y órganos de gobierno	0,00	0,00	0,00	0,00
Variación de existencias de productos terminados y en curso de fabricación	0,00	0,00	0,00	0,00
Aprovisionamientos	-4.500,00	-5.545,99	0,00	-5.545,99

Fdo: El/La Secretario/a

VºBº El/La Presidente/a

Gastos de personal	-1.256,00	-1.378,00	0,00	-1.378,00
Otros gastos de la actividad	0,00	-355,98	0,00	-355,98
Reparación y conservación	0,00	-10,90	0,00	-10,90
Servicios Profesionales	0,00	-251,10	0,00	-251,10
Transportes	0,00	-0,72	0,00	-0,72
Servicios bancarios y similares	0,00	-48,34	0,00	-48,34
Servicios diversos	0,00	-44,92	0,00	-44,92
Amortización del inmovilizado	0,00	0,00	0,00	0,00
Deterioro y resultado por enajenación de inmovilizado	0,00	0,00	0,00	0,00
Otros resultados (Gastos)		0,00	0,00	0,00
Gastos financieros	0,00	0,00	0,00	0,00
Variaciones de valor razonable en instrumentos financieros	0,00	0,00	0,00	0,00
Diferencias de cambio	0,00	0,00	0,00	0,00
Deterioro y resultado por enajenaciones de instrumentos financieros	0,00	0,00	0,00	0,00
Impuesto sobre beneficios	0,00	0,00	0,00	0,00
<b>Total gastos</b>	<b>-5.756,00</b>	<b>-7.279,97</b>	<b>0,00</b>	<b>-7.279,97</b>
<b>Inversiones</b>				
Adquisiciones de inmovilizado (excepto Bienes del Patrimonio Histórico)	0,00	0,00	0,00	0,00
Adquisiciones Bienes del Patrimonio Histórico	0,00	0,00	0,00	0,00
Cancelación deuda no comercial	0,00	0,00	0,00	0,00
<b>Total inversiones</b>	<b>0,00</b>	<b>0,00</b>	<b>0,00</b>	<b>0,00</b>
<b>TOTAL RECURSOS EMPLEADOS</b>	<b>5.756,00</b>	<b>7.279,97</b>	<b>0,00</b>	<b>7.279,97</b>


**E. Objetivos e indicadores de la realización de la actividad**

OBJETIVO	INDICADOR	CANTIDAD PREVISTA	CANTIDAD REALIZADA
Mostrar la creatividad de los estudiantes de la Escuela de Arte nº 1, sacando a la calle su trabajo y dinamizando el centro de la ciudad.	%	100,00	0,00

Fdo: El/La Secretario/a



VºBº El/La Presidente/a



**A14. DESVELARTE**

Tipo: Propia

Sector: Cultura

Función: Comunicación y Difusión

Lugar de desarrollo de la actividad: Cantabria, España

Descripción detallada de la actividad:

Organiza: ACAI (Asociación Cántabra de artistas independientes).

Descripción: Festival de arte público con intervenciones en espacios de la ciudad en las que participan artistas nacionales e internacionales. La propuesta se enriquece con charlas y encuentros e itinerarios para conocer las obras con los ciudadanos. Se celebra en junio.

Público: Difícil de calcular dada la naturaleza del proyecto.

Observaciones: Es un proyecto que tiene una gran presencia pública y algunas de sus intervenciones se han convertido en referencias estéticas en algunos barrios de la ciudad. Optimizan al máximo los recursos. Hasta 2017 han tenido un presupuesto de 20.000 euros. En 2018 se les destina 30.000 euros porque es el décimo aniversario y quieren, entre otras cosas, reforzar la programación y editar un plano físico y virtual con el arte público de Santander (no sólo el promovido por el festival). El comité asesor ha valorado positivamente el incremento en el presupuesto.

**B. Recursos humanos empleados en la actividad**

TIPO DE PERSONAL	NÚMERO PREVISTO	NÚMERO REALIZADO	Nº HORAS/AÑO PREVISTO	Nº HORAS/AÑO REALIZADO
Personal asalariado	3,00	3,00	0,00	0,00
Personal con contrato de servicios	0,00	0,00	0,00	0,00
Personal voluntario.	0,00	0,00	0,00	0,00

**C. Beneficiarios y/o usuarios de la actividad**

BENEFICIARIOS O USUARIOS	NÚMERO PREVISTO	NÚMERO REALIZADO	IN-DETERMINADO
Personas físicas	0,00	0,00	X
Personas jurídicas	0,00	0,00	

**D. Recursos económicos empleados por la actividad**

RECURSOS	IMPORTE PREVISTO	IMPORTE REALIZADO ESPECÍFICO EN LA ACTIVIDAD	IMPORTE REALIZADO COMUN EN LA ACTIVIDAD	IMPORTE REALIZADO TOTAL EN LA ACTIVIDAD
<b>Gastos</b>				
Ayudas monetarias y otros gastos de gestión	0,00	0,00	0,00	0,00
a) Ayudas monetarias	0,00	0,00	0,00	0,00
b) Ayudas no monetarias	0,00	0,00	0,00	0,00
c) Gastos por colaboraciones y órganos de gobierno	0,00	0,00	0,00	0,00
Variación de existencias de productos terminados y en curso de fabricación	0,00	0,00	0,00	0,00
Aprovisionamientos	-30.000,00	-30.000,00	0,00	-30.000,00

Fdo: El/La Secretario/a

VºBº El/La Presidente/a

Gastos de personal	-7.630,20	-7.454,04	0,00	-7.454,04
Otros gastos de la actividad	0,00	-1.925,58	0,00	-1.925,58
Reparación y conservación	0,00	-58,94	0,00	-58,94
Servicios Profesionales	0,00	-1.358,29	0,00	-1.358,29
Transportes	0,00	-3,87	0,00	-3,87
Servicios bancarios y similares	0,00	-261,51	0,00	-261,51
Servicios diversos	0,00	-242,97	0,00	-242,97
Amortización del inmovilizado	0,00	0,00	0,00	0,00
Deterioro y resultado por enajenación de inmovilizado	0,00	0,00	0,00	0,00
Otros resultados (Gastos)		0,00	0,00	0,00
Gastos financieros	0,00	0,00	0,00	0,00
Variaciones de valor razonable en instrumentos financieros	0,00	0,00	0,00	0,00
Diferencias de cambio	0,00	0,00	0,00	0,00
Deterioro y resultado por enajenaciones de instrumentos financieros	0,00	0,00	0,00	0,00
Impuesto sobre beneficios	0,00	0,00	0,00	0,00
<b>Total gastos</b>	<b>-37.630,20</b>	<b>-39.379,62</b>	<b>0,00</b>	<b>-39.379,62</b>
<b>Inversiones</b>				
Adquisiciones de inmovilizado (excepto Bienes del Patrimonio Histórico)	0,00	0,00	0,00	0,00
Adquisiciones Bienes del Patrimonio Histórico	0,00	0,00	0,00	0,00
Cancelación deuda no comercial	0,00	0,00	0,00	0,00
<b>Total Inversiones</b>	<b>0,00</b>	<b>0,00</b>	<b>0,00</b>	<b>0,00</b>
<b>TOTAL RECURSOS EMPLEADOS</b>	<b>37.630,20</b>	<b>39.379,62</b>	<b>0,00</b>	<b>39.379,62</b>

## E. Objetivos e indicadores de la realización de la actividad

OBJETIVO	INDICADOR	CANTIDAD PREVISTA	CANTIDAD REALIZADA
Trasladar el arte contemporáneo a la calle.	%	100,00	0,00

Fdo: El/La Secretario/a

VºBº El/La Presidente/a

### A15. CERTAMEN TIPOS

Tipo: Propia

Sector: Cultura

Función: Comunicación y Difusión

Lugar de desarrollo de la actividad: Cantabria, España

Descripción detallada de la actividad:

Organiza: IT Consultoría y Jesús Vázquez comunicación, el festival lo dirige Javier Gandarillas.

Descripción: Certamen de diseño gráfico que se desarrolla entre septiembre y diciembre. En 2018 cumplirá su tercera edición. Han logrado apoyo del gobierno y el proyecto es cofinanciado casi a partes iguales. Participa también la autoridad portuaria y cuentan con patrocinadores privados. El certamen incluye dos exposiciones (en el Palacete y en la Biblioteca Central), un premio para diseñadores gráficos de Cantabria, talleres y encuentros con profesionales de primer nivel del ámbito nacional.

Público: tiene una buena respuesta dentro del sector y entre los alumnos de las escuelas de arte y diseño que hay en la ciudad.

Observaciones: Buen proyecto que cubre un hueco en un sector donde no hay muchas propuestas de este tipo. Han hecho un gran esfuerzo para conseguir financiación adicional y apuntalarlo. Es un proyecto que ayuda a hacer sector.

### B. Recursos humanos empleados en la actividad

TIPO DE PERSONAL	NÚMERO PREVISTO	NÚMERO REALIZADO	Nº HORAS/AÑO PREVISTO	Nº HORAS/AÑO REALIZADO
Personal asalariado	3,00	3,00	0,00	0,00
Personal con contrato de servicios	0,00	0,00	0,00	0,00
Personal voluntario	0,00	0,00	0,00	0,00

### C. Beneficiarios y/o usuarios de la actividad

BENEFICIARIOS O USUARIOS	NÚMERO PREVISTO	NÚMERO REALIZADO	IN- DETERMINADO
Personas físicas	0,00	0,00	X
Personas jurídicas	0,00	0,00	

### D. Recursos económicos empleados por la actividad

RECURSOS	IMPORTE PREVISTO	IMPORTE REALIZADO ESPECÍFICO EN LA ACTIVIDAD	IMPORTE REALIZADO COMUN EN LA ACTIVIDAD	IMPORTE REALIZADO TOTAL EN LA ACTIVIDAD
<b>Gastos</b>				
Ayudas monetarias y otros gastos de gestión	0,00	0,00	0,00	0,00
a) Ayudas monetarias	0,00	0,00	0,00	0,00
b) Ayudas no monetarias	0,00	0,00	0,00	0,00
c) Gastos por colaboraciones y órganos de gobierno	0,00	0,00	0,00	0,00
Variación de existencias de productos terminados y en curso de fabricación	0,00	0,00	0,00	0,00
Aprovisionamientos	-10.000,00	-10.000,00	0,00	-10.000,00

Fds: El/La Secretario/a

VºBº El/La Presidente/a

Gastos de personal	-2.543,40	-2.484,68	0,00	-2.484,68
Otros gastos de la actividad	0,00	-641,86	0,00	-641,86
Reparación y conservación	0,00	-19,65	0,00	-19,65
Servicios Profesionales	0,00	-452,76	0,00	-452,76
Transportes	0,00	-1,29	0,00	-1,29
Servicios bancarios y similares	0,00	-87,17	0,00	-87,17
Servicios diversos	0,00	-80,99	0,00	-80,99
Amortización del inmovilizado	0,00	0,00	0,00	0,00
Deterioro y resultado por enajenación de inmovilizado	0,00	0,00	0,00	0,00
Otros resultados (Gastos)		0,00	0,00	0,00
Gastos financieros	0,00	0,00	0,00	0,00
Variaciones de valor razonable en instrumentos financieros	0,00	0,00	0,00	0,00
Diferencias de cambio	0,00	0,00	0,00	0,00
Deterioro y resultado por enajenaciones de instrumentos financieros	0,00	0,00	0,00	0,00
Impuesto sobre beneficios	0,00	0,00	0,00	0,00
<b>Total gastos</b>	<b>-12.543,40</b>	<b>-13.126,54</b>	<b>0,00</b>	<b>-13.126,54</b>
<b>Inversiones</b>				
Adquisiciones de inmovilizado (excepto Bienes del Patrimonio Histórico)	0,00	0,00	0,00	0,00
Adquisiciones Bienes del Patrimonio Histórico	0,00	0,00	0,00	0,00
Cancelación deuda no comercial	0,00	0,00	0,00	0,00
<b>Total Inversiones</b>	<b>0,00</b>	<b>0,00</b>	<b>0,00</b>	<b>0,00</b>
<b>TOTAL RECURSOS EMPLEADOS</b>	<b>12.543,40</b>	<b>13.126,54</b>	<b>0,00</b>	<b>13.126,54</b>

**E. Objetivos e indicadores de la realización de la actividad**

OBJETIVO	INDICADOR	CANTIDAD PREVISTA	CANTIDAD REALIZADA
Celebrar concursos de diseño gráfico.	%	100,00	0,00

Fdo: E/La Secretario/a

VºBº E/La Presidente/a

**A16. SOL CULTURAL**

Tipo: Propia

Sector: Cultura

Función: Comunicación y Difusión

Lugar de desarrollo de la actividad: Cantabria, España

Descripción detallada de la actividad:

Organiza: Sol Cultural, Asociación que nació al calor de Santander 2016 y que se ha convertido en una referencia dentro de la ciudad, al lograr una gran implicación ciudadana y asociar una calle de Santander a la cultura mediante actividades permanentes.

Descripción: Sol Cultural concentra sus actividades en cuatro semanas coincidiendo con los cambios de estación. Incluyen conciertos, teatro, danza, gastronomía popular, charlas, debates y encuentros.

Público: Unas 10.000 personas.

Observaciones: Es un proyecto en el que lo verdaderamente importante es el proceso porque para su realización participan asociaciones, bares, salas de exposiciones, librerías, vecinos, etc, que se implican en el diseño de la programación. Es un proyecto que hace ciudad.

**B. Recursos humanos empleados en la actividad**

TIPO DE PERSONAL	NÚMERO PREVISTO	NÚMERO REALIZADO	Nº HORAS/AÑO PREVISTO	Nº HORAS/AÑO REALIZADO
Personal asalariado	3,00	3,00	0,00	0,00
Personal con contrato de servicios	0,00	0,00	0,00	0,00
Personal voluntario	0,00	0,00	0,00	0,00

**C. Beneficiarios y/o usuarios de la actividad**

BENEFICIARIOS O USUARIOS	NÚMERO PREVISTO	NÚMERO REALIZADO	IN- DETERMINADO
Personas físicas	10.000,00	10.000,00	
Personas jurídicas	0,00	0,00	

**D. Recursos económicos empleados por la actividad**

RECURSOS	IMPORTE PREVISTO	IMPORTE REALIZADO ESPECÍFICO EN LA ACTIVIDAD	IMPORTE REALIZADO COMÚN EN LA ACTIVIDAD	IMPORTE REALIZADO TOTAL EN LA ACTIVIDAD
<b>Gastos</b>				
Ayudas monetarias y otros gastos de gestión	0,00	0,00	0,00	0,00
a) Ayudas monetarias	0,00	0,00	0,00	0,00
b) Ayudas no monetarias	0,00	0,00	0,00	0,00
c) Gastos por colaboraciones y órganos de gobierno	0,00	0,00	0,00	0,00
Variación de existencias de productos terminados y en curso de fabricación	0,00	0,00	0,00	0,00
Aprovisionamientos	-30.000,00	-30.363,00	0,00	-30.363,00
Gastos de personal	-7.630,20	-7.182,97	0,00	-7.182,97

Fdo: El/La Secretario/a

VºBº El/La Presidente/a