

Otros gastos de la actividad	0,00	-1.948,87	0,00	-1.948,87
Reparación y conservación	0,00	-59,65	0,00	-59,65
Servicios Profesionales	0,00	-1.374,72	0,00	-1.374,72
Transportes	0,00	-3,92	0,00	-3,92
Servicios bancarios y similares	0,00	-264,67	0,00	-264,67
Servicios diversos	0,00	-245,91	0,00	-245,91
Amortización del inmovilizado	0,00	0,00	0,00	0,00
Deterioro y resultado por enajenación de inmovilizado	0,00	0,00	0,00	0,00
Otros resultados (Gastos)		0,00	0,00	0,00
Gastos financieros	0,00	0,00	0,00	0,00
Variaciones de valor razonable en instrumentos financieros	0,00	0,00	0,00	0,00
Diferencias de cambio	0,00	0,00	0,00	0,00
Deterioro y resultado por enajenaciones de instrumentos financieros	0,00	0,00	0,00	0,00
Impuesto sobre beneficios	0,00	0,00	0,00	0,00
Total gastos	-37.630,20	-39.494,84	0,00	-39.494,84
Inversiones				
Adquisiciones de inmovilizado (excepto Bienes del Patrimonio Histórico)	0,00	0,00	0,00	0,00
Adquisiciones Bienes del Patrimonio Histórico	0,00	0,00	0,00	0,00
Cancelación deuda no comercial	0,00	0,00	0,00	0,00
Total Inversiones	0,00	0,00	0,00	0,00
TOTAL RECURSOS EMPLEADOS	37.630,20	39.494,84	0,00	39.494,84

E. Objetivos e indicadores de la realización de la actividad

OBJETIVO	INDICADOR	CANTIDAD PREVISTA	CANTIDAD REALIZADA
Apoyar las actividades de dinamización de la calle el Sol que se articulan a través del programa cultural de la Asociación Cultural Calle del Sol.	%	100,00	0,00

Fdo: El/La Secretario/a

VºBº El/La Presidente/a

A17. SURADA POÉTICA

Tipo: Propia

Sector: Cultura

Función: Comunicación y Difusión

Lugar de desarrollo de la actividad: Cantabria, España

Descripción detallada de la actividad:

Organiza: La Vorágine, asociación muy activa que organiza unas trescientas actividades al año y que cuenta con una librería.

Descripción: Festival poético que se articula en torno a varias "descargas" que se realizan en distintos puntos de la ciudad, con una fuerte presencia en los barrios y con la participación de poetas locales y foráneos. El festival se centra en la poesía social y crítica. En 2017 han participado 14 poetas, locales nacionales e internacionales, y ocho músicos. Incluye recitales, talleres en barrios e institutos y conciertos. Es otro de los proyectos en los que lo más importante es el proceso.

Público: Tiene muy buena respuesta. Este año el número de espectadores ha sido de 765.

Observaciones: Seriedad en la ejecución. Optimizan al máximo el presupuesto. En 2017 tuvieron un apoyo de 6.000 euros para el festival. Nos han hecho llegar una solicitud argumentando la necesidad de un aumento a 10.000 euros que ha sido valorada positivamente por el comité asesor.

B. Recursos humanos empleados en la actividad

TIPO DE PERSONAL	NÚMERO PREVISTO	NÚMERO REALIZADO	Nº HORAS/AÑO PREVISTO	Nº HORAS/AÑO REALIZADO
Personal asalariado	3,00	3,00	0,00	0,00
Personal con contrato de servicios	0,00	0,00	0,00	0,00
Personal voluntario	0,00	0,00	0,00	0,00

C. Beneficiarios y/o usuarios de la actividad

BENEFICIARIOS O USUARIOS	NÚMERO PREVISTO	NÚMERO REALIZADO	Nº DETERMINADO
Personas físicas	765,00	765,00	
Personas jurídicas	0,00	0,00	

D. Recursos económicos empleados por la actividad

RECURSOS	IMPORTE PREVISTO	IMPORTE REALIZADO ESPECÍFICO EN LA ACTIVIDAD	IMPORTE REALIZADO COMUN EN LA ACTIVIDAD	IMPORTE REALIZADO TOTAL EN LA ACTIVIDAD
Gastos				
Ayudas monetarias y otros gastos de gestión	0,00	0,00	0,00	0,00
a) Ayudas monetarias	0,00	0,00	0,00	0,00
b) Ayudas no monetarias	0,00	0,00	0,00	0,00
c) Gastos por colaboraciones y órganos de gobierno	0,00	0,00	0,00	0,00
Variación de existencias de productos terminados y en curso de fabricación	0,00	0,00	0,00	0,00
Aprovisionamientos	-10.000,00	-10.000,00	0,00	-10.000,00

Fdo: El/La Secretario/a

VºBº El/La Presidente/a

Gastos de personal	-2.543,40	-2.484,68	0,00	-2.484,68
Otros gastos de la actividad	0,00	-641,86	0,00	-641,86
Reparación y conservación	0,00	-19,65	0,00	-19,65
Servicios Profesionales	0,00	-452,76	0,00	-452,76
Transportes	0,00	-1,29	0,00	-1,29
Servicios bancarios y similares	0,00	-87,17	0,00	-87,17
Servicios diversos	0,00	-80,99	0,00	-80,99
Amortización del inmovilizado	0,00	0,00	0,00	0,00
Deterioro y resultado por enajenación de inmovilizado	0,00	0,00	0,00	0,00
Otros resultados (Gastos)		0,00	0,00	0,00
Gastos financieros	0,00	0,00	0,00	0,00
Variaciones de valor razonable en instrumentos financieros	0,00	0,00	0,00	0,00
Diferencias de cambio	0,00	0,00	0,00	0,00
Deterioro y resultado por enajenaciones de instrumentos financieros	0,00	0,00	0,00	0,00
Impuesto sobre beneficios	0,00	0,00	0,00	0,00
Total gastos	-12.543,40	-13.126,54	0,00	-13.126,54
Inversiones				
Adquisiciones de inmovilizado (excepto Bienes del Patrimonio Histórico)	0,00	0,00	0,00	0,00
Adquisiciones Bienes del Patrimonio Histórico	0,00	0,00	0,00	0,00
Cancelación deuda no comercial	0,00	0,00	0,00	0,00
Total Inversiones	0,00	0,00	0,00	0,00
TOTAL RECURSOS EMPLEADOS	12.543,40	13.126,54	0,00	13.126,54

E. Objetivos e indicadores de la realización de la actividad

OBJETIVO	INDICADOR	CANTIDAD PREVISTA	CANTIDAD REALIZADA
Fomentar y difundir un tipo de poesía más periférica.	%	100,00	0,00

Fdo: El/La Secretario/a

VºBº El/La Presidente/a

A18. SANTANDER PHOTO

Tipo: Propia

Sector: Cultura

Función: Comunicación y Difusión

Lugar de desarrollo de la actividad: Cantabria, España

Descripción detallada de la actividad:

Organiza: Charo Ruiz. El proyecto nació vinculado a Espacio Imagen pero finalmente se desvinculó.

Descripción: El proyecto incluye un concurso de fotoproyecciones (el año pasado se recibieron más de 200 propuestas nacionales e internacionales), charlas, talleres y una proyección de los trabajos seleccionados. Se desarrolla en Pronillo en mayo.

Público: 200 personas.

Observaciones: Es un proyecto que permite generar actividad en la sede de la Fundación. Charo es seria y lo organiza bien. Es algo modesto pero no tenemos nada más en el ámbito fotográfico. El comité asesor propone eliminar el concurso de las fotoproyecciones y concentrar el Santander Photo, dado su limitado presupuesto, en charlas, master class y talleres con fotógrafos de reconocido prestigio.

B. Recursos humanos empleados en la actividad

TIPO DE PERSONAL	NÚMERO PREVISTO	NÚMERO REALIZADO	Nº HORAS/AÑO PREVISTO	Nº HORAS/AÑO REALIZADO
Personal asalariado	3,00	3,00	0,00	0,00
Personal con contrato de servicios	0,00	0,00	0,00	0,00
Personal voluntario	0,00	0,00	0,00	0,00

C. Beneficiarios y/o usuarios de la actividad

BENEFICIARIOS O USUARIOS	NÚMERO PREVISTO	NÚMERO REALIZADO	IN- DETERMINADO
Personas físicas	200,00	200,00	
Personas jurídicas	0,00	0,00	

D. Recursos económicos empleados por la actividad

RECURSOS	IMPORTE PREVISTO	IMPORTE REALIZADO ESPECÍFICO EN LA ACTIVIDAD	IMPORTE REALIZADO COMUN EN LA ACTIVIDAD	IMPORTE REALIZADO TOTAL EN LA ACTIVIDAD
Gastos				
Ayudas monetarias y otros gastos de gestión	0,00	0,00	0,00	0,00
a) Ayudas monetarias	0,00	0,00	0,00	0,00
b) Ayudas no monetarias	0,00	0,00	0,00	0,00
c) Gastos por colaboraciones y órganos de gobierno	0,00	0,00	0,00	0,00
Variación de existencias de productos terminados y en curso de fabricación	0,00	0,00	0,00	0,00
Aprovisionamientos	-4.500,00	-4.891,94	0,00	-4.891,94
Gastos de personal	-1.256,00	-1.209,93	0,00	-1.209,93

Fdo: El/La Secretario/a

VºBº El/La Presidente/a

Otros gastos de la actividad	0,00	-312,56	0,00	-312,56
Reparación y conservación	0,00	-10,85	0,00	-10,85
Servicios Profesionales	0,00	-209,97	0,00	-209,97
Transportes	0,00	-0,70	0,00	-0,70
Servicios bancarios y similares	0,00	-47,13	0,00	-47,13
Servicios diversos	0,00	-43,91	0,00	-43,91
Amortización del inmovilizado	0,00	0,00	0,00	0,00
Deterioro y resultado por enajenación de inmovilizado	0,00	0,00	0,00	0,00
Otros resultados (Gastos)		0,00	0,00	0,00
Gastos financieros	0,00	0,00	0,00	0,00
Variaciones de valor razonable en instrumentos financieros	0,00	0,00	0,00	0,00
Diferencias de cambio	0,00	0,00	0,00	0,00
Deterioro y resultado por enajenaciones de instrumentos financieros	0,00	0,00	0,00	0,00
Impuesto sobre beneficios	0,00	0,00	0,00	0,00
Total gastos	-5.756,00	-6.414,43	0,00	-6.414,43
Inversiones				
Adquisiciones de inmovilizado (excepto Bienes del Patrimonio Histórico)	0,00	0,00	0,00	0,00
Adquisiciones Bienes del Patrimonio Histórico	0,00	0,00	0,00	0,00
Cancelación deuda no comercial	0,00	0,00	0,00	0,00
Total Inversiones	0,00	0,00	0,00	0,00
TOTAL RECURSOS EMPLEADOS	5.756,00	6.414,43	0,00	6.414,43


E. Objetivos e indicadores de la realización de la actividad

OBJETIVO	INDICADOR	CANTIDAD PREVISTA	CANTIDAD REALIZADA
Mostrar trabajos fotográficos al público y desarrollar actividades conjuntas en torno al eje central de la fotografía.	%	100,00	0,00

Fdo. El/La Secretario/a



VºBº El/La Presidente/a



A19. CINES GROUCHO

Tipo: Propia

Sector: Cultura

Función: Comunicación y Difusión

Lugar de desarrollo de la actividad: Cantabria, España

Descripción detallada de la actividad:

Organiza: Cines Groucho, cine de Santander que cuenta con dos salas centradas en el cine independiente, fundamentalmente europeo.

Descripción: Se les apoya para que sostengan y potencien las películas en versión original. Incluyen en los países un spot de la Fundación Santander Creativa y tienen el logo de la Fundación en todos sus programas y en el establecimiento. Este presupuesto incluye una jornada con la proyección de dos películas y una charla sobre el tema (en 2016 fue el suicidio, en 2017 los amores raros).

Público: El cine tiene 30.000 espectadores al año. Las actividades puntuales tienen muy buena respuesta, a las jornadas de cine europeo y amores raros de 2017, asistieron 600 personas.

Observaciones: Los cines Groucho es un espacio valioso a apoyar. En el caso de la versión original, el responsable de los cines es reacio a meter versión original en horarios de tarde porque cree que espanta a parte de su clientela. Estamos negociando con él que aumente el número de sesiones V.O.

B. Recursos humanos empleados en la actividad

TIPO DE PERSONAL	NÚMERO PREVISTO	NÚMERO REALIZADO	Nº HORAS/AÑO PREVISTO	Nº HORAS/AÑO REALIZADO
Personal asalariado	3,00	3,00	0,00	0,00
Personal con contrato de servicios	0,00	0,00	0,00	0,00
Personal voluntario	0,00	0,00	0,00	0,00

C. Beneficiarios y/o usuarios de la actividad

BENEFICIARIOS O USUARIOS	NÚMERO PREVISTO	NÚMERO REALIZADO	IN-DETERMINADO
Personas físicas	30.000,00	30.000,00	
Personas jurídicas	0,00	0,00	

D. Recursos económicos empleados por la actividad

RECURSOS	IMPORTE PREVISTO	IMPORTE REALIZADO ESPECÍFICO EN LA ACTIVIDAD	IMPORTE REALIZADO COMUN EN LA ACTIVIDAD	IMPORTE REALIZADO TOTAL EN LA ACTIVIDAD
Gastos				
Ayudas monetarias y otros gastos de gestión	0,00	0,00	0,00	0,00
a) Ayudas monetarias	0,00	0,00	0,00	0,00
b) Ayudas no monetarias	0,00	0,00	0,00	0,00
c) Gastos por colaboraciones y órganos de gobierno	0,00	0,00	0,00	0,00
Variación de existencias de productos terminados y en curso de fabricación	0,00	0,00	0,00	0,00
Aprovisionamientos	-5.000,00	-5.199,72	0,00	-5.199,72

Fdo: El/ La Secretario/a


VºBº El/ La Presidente/a

Gastos de personal	-1.271,70	-1.291,96	0,00	-1.291,96
Otros gastos de la actividad	0,00	-333,75	0,00	-333,75
Reparación y conservación	0,00	-10,22	0,00	-10,22
Servicios Profesionales	0,00	-235,42	0,00	-235,42
Transportes	0,00	-0,67	0,00	-0,67
Servicios bancarios y similares	0,00	-45,33	0,00	-45,33
Servicios diversos	0,00	-42,11	0,00	-42,11
Amortización del inmovilizado	0,00	0,00	0,00	0,00
Deterioro y resultado por enajenación de inmovilizado	0,00	0,00	0,00	0,00
Otros resultados (Gastos)		0,00	0,00	0,00
Gastos financieros	0,00	0,00	0,00	0,00
Variaciones de valor razonable en instrumentos financieros	0,00	0,00	0,00	0,00
Diferencias de cambio	0,00	0,00	0,00	0,00
Deterioro y resultado por enajenaciones de instrumentos financieros	0,00	0,00	0,00	0,00
Impuesto sobre beneficios	0,00	0,00	0,00	0,00
Total gastos	-6.271,70	-6.825,43	0,00	-6.825,43
Inversiones				
Adquisiciones de inmovilizado (excepto Bienes del Patrimonio Histórico)	0,00	0,00	0,00	0,00
Adquisiciones Bienes del Patrimonio Histórico	0,00	0,00	0,00	0,00
Cancelación deuda no comercial	0,00	0,00	0,00	0,00
Total Inversiones	0,00	0,00	0,00	0,00
TOTAL RECURSOS EMPLEADOS	6.271,70	6.825,43	0,00	6.825,43


E. Objetivos e indicadores de la realización de la actividad

OBJETIVO	INDICADOR	CANTIDAD PREVISTA	CANTIDAD REALIZADA
Fomentar la difusión del cine europeo en V.O.	%	100,00	0,00

Fdo: El/La Secretario/a



VºBº El/La Presidente/a



A20. CICLO CINE DOCUMENTAL

Tipo: Propia

Sector: Cultura

Función: Comunicación y Difusión

Lugar de desarrollo de la actividad: Cantabria, España

Descripción detallada de la actividad:

Organiza: La llave azul, asociación en la que participan un centenar de personas. Proyectan mensualmente en el Casyc Up películas que no han llegado a estrenarse en Santander. Tienen una muy buena respuesta.

Descripción: Ciclo de cine documental, seleccionan cinco películas premiadas no vistas en Cantabria. El ciclo incluye debate a cargo de expertos sobre la temática del documental. También participan algunos de los directores de los documentales.

Público: Agotan las entradas.

Observaciones: Trabajan con mucha seriedad, es un proyecto social y cultural y cubren un hueco en el que estamos un poco huérfanos. En 2017 les hemos apoyado con 2.400 euros. Se propone incrementar la partida a 3.600 euros en 2018 para que refuercen el ciclo. La propuesta es valorada positivamente por el Comité Asesor.

B. Recursos humanos empleados en la actividad

TIPO DE PERSONAL	NÚMERO PREVISTO	NÚMERO REALIZADO	Nº HORAS/AÑO PREVISTO	Nº HORAS/AÑO REALIZADO
Personal asalariado	3,00	3,00	0,00	0,00
Personal con contrato de servicios	0,00	0,00	0,00	0,00
Personal voluntario	0,00	0,00	0,00	0,00

C. Beneficiarios y/o usuarios de la actividad

BENEFICIARIOS O USUARIOS	NÚMERO PREVISTO	NÚMERO REALIZADO	IN- DETERMINADO
Personas físicas	0,00	0,00	X
Personas jurídicas	0,00	0,00	

D. Recursos económicos empleados por la actividad

RECURSOS	IMPORTE PREVISTO	IMPORTE REALIZADO ESPECÍFICO EN LA ACTIVIDAD	IMPORTE REALIZADO COMUN EN LA ACTIVIDAD	IMPORTE REALIZADO TOTAL EN LA ACTIVIDAD
Gastos				
Ayudas monetarias y otros gastos de gestión	0,00	0,00	0,00	0,00
a) Ayudas monetarias	0,00	0,00	0,00	0,00
b) Ayudas no monetarias	0,00	0,00	0,00	0,00
c) Gastos por colaboraciones y órganos de gobierno	0,00	0,00	0,00	0,00
Variación de existencias de productos terminados y en curso de fabricación	0,00	0,00	0,00	0,00
Aprovisionamientos	-3.600,00	-3.600,00	0,00	-3.600,00

Fdo. El/La Secretario/a

VºBº El/La Presidente/a

Gastos de personal	-785,00	-890,39	0,00	-890,39
Otros gastos de la actividad	0,00	-230,01	0,00	-230,01
Reparación y conservación	0,00	-30,01	0,00	-30,01
Servicios Profesionales	0,00	-80,00	0,00	-80,00
Transportes	0,00	-10,00	0,00	-10,00
Servicios bancarios y similares	0,00	-90,00	0,00	-90,00
Servicios diversos	0,00	-20,00	0,00	-20,00
Amortización del inmovilizado	0,00	0,00	0,00	0,00
Deterioro y resultado por enajenación de inmovilizado	0,00	0,00	0,00	0,00
Otros resultados (Gastos)		0,00	0,00	0,00
Gastos financieros	0,00	0,00	0,00	0,00
Variaciones de valor razonable en instrumentos financieros	0,00	0,00	0,00	0,00
Diferencias de cambio	0,00	0,00	0,00	0,00
Deterioro y resultado por enajenaciones de instrumentos financieros	0,00	0,00	0,00	0,00
Impuesto sobre beneficios	0,00	0,00	0,00	0,00
Total gastos	-4.385,00	-4.720,40	0,00	-4.720,40
Inversiones				
Adquisiciones de inmovilizado (excepto Bienes del Patrimonio Histórico)	0,00	0,00	0,00	0,00
Adquisiciones Bienes del Patrimonio Histórico	0,00	0,00	0,00	0,00
Cancelación deuda no comercial	0,00	0,00	0,00	0,00
Total Inversiones	0,00	0,00	0,00	0,00
TOTAL RECURSOS EMPLEADOS	4.385,00	4.720,40	0,00	4.720,40

E. Objetivos e indicadores de la realización de la actividad

OBJETIVO	INDICADOR	CANTIDAD PREVISTA	CANTIDAD REALIZADA
Difundir el cine documental.	%	100,00	0,00

Fdo: El/La Secretario/a

VºBº El/La Presidente/a

A21. CURSOS CINE UC

Tipo: Propia

Sector: Cultura

Función: Comunicación y Difusión

Lugar de desarrollo de la actividad: Cantabria, España

Descripción detallada de la actividad:

Organiza: Aula de cine de la UC.

Descripción: Dos cursos de cine al año, se celebran en Pronillo y las temáticas van variando. Incluyen, ocasionalmente talleres.

Público: Los cursos son gratuitos y cuentan con medio centenar de alumnos estables.

Observaciones: Es otra rareza porque el proyecto nace de una institución, pero generan un contenido de calidad para la sede de la Fundación y de carácter gratuito para los asistentes.

B. Recursos humanos empleados en la actividad

TIPO DE PERSONAL	NÚMERO PREVISTO	NÚMERO REALIZADO	Nº HORAS/AÑO PREVISTO	Nº HORAS/AÑO REALIZADO
Personal asalariado	3,00	3,00	0,00	0,00
Personal con contrato de servicios	0,00	0,00	0,00	0,00
Personal voluntario	0,00	0,00	0,00	0,00


C. Beneficiarios y/o usuarios de la actividad

BENEFICIARIOS O USUARIOS	NÚMERO PREVISTO	NÚMERO REALIZADO	IN- DETERMINADO
Personas físicas	50,00	50,00	
Personas jurídicas	0,00	0,00	


D. Recursos económicos empleados por la actividad

RECURSOS	IMPORTE PREVISTO	IMPORTE REALIZADO ESPECÍFICO EN LA ACTIVIDAD	IMPORTE REALIZADO COMÚN EN LA ACTIVIDAD	IMPORTE REALIZADO TOTAL EN LA ACTIVIDAD
Gastos				
Ayudas monetarias y otros gastos de gestión	0,00	0,00	0,00	0,00
a) Ayudas monetarias	0,00	0,00	0,00	0,00
b) Ayudas no monetarias	0,00	0,00	0,00	0,00
c) Gastos por colaboraciones y órganos de gobierno	0,00	0,00	0,00	0,00
Variación de existencias de productos terminados y en curso de fabricación	0,00	0,00	0,00	0,00
Aprovisionamientos	-1.500,00	-1.680,00	0,00	-1.680,00
Gastos de personal	-314,00	-417,43	0,00	-417,43
Otros gastos de la actividad	0,00	-107,83	0,00	-107,83

Fdo: El/La Secretario/a



VºBº El/La Presidente/a




Reparación y conservación	0,00	-3,30	0,00	-3,30
Servicios Profesionales	0,00	-76,06	0,00	-76,06
Transportes	0,00	-0,22	0,00	-0,22
Servicios bancarios y similares	0,00	-14,64	0,00	-14,64
Servicios diversos	0,00	-13,61	0,00	-13,61
Amortización del inmovilizado	0,00	0,00	0,00	0,00
Deterioro y resultado por enajenación de inmovilizado	0,00	0,00	0,00	0,00
Otros resultados (Gastos)		0,00	0,00	0,00
Gastos financieros	0,00	0,00	0,00	0,00
Variaciones de valor razonable en instrumentos financieros	0,00	0,00	0,00	0,00
Diferencias de cambio	0,00	0,00	0,00	0,00
Deterioro y resultado por enajenaciones de instrumentos financieros	0,00	0,00	0,00	0,00
Impuesto sobre beneficios	0,00	0,00	0,00	0,00
Total gastos	-1.814,00	-2.205,26	0,00	-2.205,26
Inversiones				
Adquisiciones de inmovilizado (excepto Bienes del Patrimonio Histórico)	0,00	0,00	0,00	0,00
Adquisiciones Bienes del Patrimonio Histórico	0,00	0,00	0,00	0,00
Cancelación deuda no comercial	0,00	0,00	0,00	0,00
Total Inversiones	0,00	0,00	0,00	0,00
TOTAL RECURSOS EMPLEADOS	1.814,00	2.205,26	0,00	2.205,26


E. Objetivos e indicadores de la realización de la actividad

OBJETIVO	INDICADOR	CANTIDAD PREVISTA	CANTIDAD REALIZADA
Dar clases de Cine.	%	100,00	0,00

Fdo: El/La Secretario/a



VºBº El/La Presidente/a



A22. BONO CULTURA

Tipo: Propia

Sector: Cultura

Función: Comunicación y Difusión

Lugar de desarrollo de la actividad: Cantabria, España

Descripción detallada de la actividad:

Organiza: Fundación Santander Creativa.

Descripción: El proyecto nació en 2015 respondiendo a una petición de la Plataforma de empresas culturales y creativas. La fundación pone a la venta bonos que tienen un precio de 10 euros para el ciudadano pero que en los comercios adheridos tienen un valor de 15 euros. Una treintena de establecimientos participaron en 2017, los 5.000 bonos se agotaron en tres semanas. Librerías, festivales de música, salas de teatro o espacios de formación cultural son los principales beneficiados. Los bonos se venden a través de la red de cajeros de Liberbank.

Público: Se agotan los 5.000 bonos, que generan un movimiento comercial en productos culturales de 75.000 euros.

Observaciones: En 2018 se propone que se pongan a la venta 8.000 bonos (por los 5.000 de 2017) lo que supone dedicar a esta partida 50.000 euros que generarán un movimiento comercial total de 120.000 euros en productos culturales.

B. Recursos humanos empleados en la actividad

TIPO DE PERSONAL	NÚMERO PREVISTO	NÚMERO REALIZADO	Nº HORAS/AÑO PREVISTO	Nº HORAS/AÑO REALIZADO
Personal asalariado	3,00	3,00	0,00	0,00
Personal con contrato de servicios	0,00	0,00	0,00	0,00
Personal voluntario	0,00	0,00	0,00	0,00

C. Beneficiarios y/o usuarios de la actividad

BENEFICIARIOS O USUARIOS	NÚMERO PREVISTO	NÚMERO REALIZADO	IN- DETERMINADO
Personas físicas	5.000,00	5.000,00	
Personas jurídicas	0,00	0,00	


D. Recursos económicos empleados por la actividad

RECURSOS	IMPORTE PREVISTO	IMPORTE REALIZADO ESPECIFICO EN LA ACTIVIDAD	IMPORTE REALIZADO COMUN EN LA ACTIVIDAD	IMPORTE REALIZADO TOTAL EN LA ACTIVIDAD
Gastos				
Ayudas monetarias y otros gastos de gestión	0,00	0,00	0,00	0,00
a) Ayudas monetarias	0,00	0,00	0,00	0,00
b) Ayudas no monetarias	0,00	0,00	0,00	0,00
c) Gastos por colaboraciones y órganos de gobierno	0,00	0,00	0,00	0,00
Variación de existencias de productos terminados y en curso de fabricación	0,00	0,00	0,00	0,00
Aprovisionamientos	-50.000,00	-52.038,85	0,00	-52.038,85

Fdo: El/La Secretario/a



VºBº El/La Presidente/a



Gastos de personal	-12.717,00	-12.929,99	0,00	-12.929,99
Otros gastos de la actividad	0,00	-3.340,15	0,00	-3.340,15
Reparación y conservación	0,00	-102,24	0,00	-102,24
Servicios Profesionales	0,00	-2.356,12	0,00	-2.356,12
Transportes	0,00	-6,71	0,00	-6,71
Servicios bancarios y similares	0,00	-453,62	0,00	-453,62
Servicios diversos	0,00	-421,46	0,00	-421,46
Amortización del inmovilizado	0,00	0,00	0,00	0,00
Deterioro y resultado por enajenación de inmovilizado	0,00	0,00	0,00	0,00
Otros resultados (Gastos)		0,00	0,00	0,00
Gastos financieros	0,00	0,00	0,00	0,00
Variaciones de valor razonable en instrumentos financieros	0,00	0,00	0,00	0,00
Diferencias de cambio	0,00	0,00	0,00	0,00
Deterioro y resultado por enajenaciones de Instrumentos financieros	0,00	0,00	0,00	0,00
Impuesto sobre beneficios	0,00	0,00	0,00	0,00
Total gastos	-62.717,00	-68.308,99	0,00	-68.308,99
Inversiones				
Adquisiciones de inmovilizado (excepto Bienes del Patrimonio Histórico)	0,00	0,00	0,00	0,00
Adquisiciones Bienes del Patrimonio Histórico	0,00	0,00	0,00	0,00
Cancelación deuda no comercial	0,00	0,00	0,00	0,00
Total Inversiones	0,00	0,00	0,00	0,00
TOTAL RECURSOS EMPLEADOS	62.717,00	68.308,99	0,00	68.308,99

E. Objetivos e indicadores de la realización de la actividad

OBJETIVO	INDICADOR	CANTIDAD PREVISTA	CANTIDAD REALIZADA
Potenciar la venta de productos y/o servicios culturales en los pequeños y medianos negocios culturales de Santander	%	100,00	0,00

Fdo: El/La Secretario/a

VºBº El/La Presidente/a

A23. CULTURA Y TERRITORIO

Tipo: Propia

Sector: Cultura

Función: Comunicación y Difusión

Lugar de desarrollo de la actividad: Cantabria, España

Descripción detallada de la actividad:

Organiza: Plataforma de empresas culturales y creativas.

Descripción: Encuentro para profesionales de la cultura de ámbito nacional. Cuenta también con el apoyo del Ministerio de Cultura. El proyecto consiste en charlas, encuentros, mesas redondas y talleres.

Público: Muy buena respuesta por parte del sector con una media de 80 asistentes a cada jornada de trabajo.

Observaciones: Es un proyecto de hace sector. En 2018, por recomendación del comité asesor, no se contempla la ayuda de 2.000 euros para el premio PECCA.

B. Recursos humanos empleados en la actividad

TIPO DE PERSONAL	NÚMERO PREVISTO	NÚMERO REALIZADO	Nº HORAS/AÑO PREVISTO	Nº HORAS/AÑO REALIZADO
Personal asalariado	3,00	3,00	0,00	0,00
Personal con contrato de servicios	0,00	0,00	0,00	0,00
Personal voluntario	0,00	0,00	0,00	0,00

C. Beneficiarios y/o usuarios de la actividad

BENEFICIARIOS O USUARIOS	NÚMERO PREVISTO	NÚMERO REALIZADO	IN-DETERMINADO
Personas físicas	80,00	80,00	
Personas jurídicas	0,00	0,00	


D. Recursos económicos empleados por la actividad

RECURSOS	IMPORTE PREVISTO	IMPORTE REALIZADO ESPECÍFICO EN LA ACTIVIDAD	IMPORTE REALIZADO COMÚN EN LA ACTIVIDAD	IMPORTE REALIZADO TOTAL EN LA ACTIVIDAD
Gastos				
Ayudas monetarias y otros gastos de gestión	0,00	0,00	0,00	0,00
a) Ayudas monetarias	0,00	0,00	0,00	0,00
b) Ayudas no monetarias	0,00	0,00	0,00	0,00
c) Gastos por colaboraciones y órganos de gobierno	0,00	0,00	0,00	0,00
Variación de existencias de productos terminados y en curso de fabricación	0,00	0,00	0,00	0,00
Aprovisionamientos	-15.000,00	-16.000,00	0,00	-16.000,00
Gastos de personal	-3.815,10	-3.975,49	0,00	-3.975,49
Otros gastos de la actividad	0,00	-1.026,96	0,00	-1.026,96

Fdo: El/La Secretario/a



VºBº El/La Presidente/a



Reparación y conservación	0,00	-31,43	0,00	-31,43
Servicios Profesionales	0,00	-724,42	0,00	-724,42
Transportes	0,00	-2,06	0,00	-2,06
Servicios bancarios y similares	0,00	-139,47	0,00	-139,47
Servicios diversos	0,00	-129,58	0,00	-129,58
Amortización del inmovilizado	0,00	0,00	0,00	0,00
Deterioro y resultado por enajenación de inmovilizado	0,00	0,00	0,00	0,00
Otros resultados (Gastos)		0,00	0,00	0,00
Gastos financieros	0,00	0,00	0,00	0,00
Variaciones de valor razonable en instrumentos financieros	0,00	0,00	0,00	0,00
Diferencias de cambio	0,00	0,00	0,00	0,00
Deterioro y resultado por enajenaciones de instrumentos financieros	0,00	0,00	0,00	0,00
Impuesto sobre beneficios	0,00	0,00	0,00	0,00
Total gastos	-18.815,10	-21.002,45	0,00	-21.002,45
Inversiones				
Adquisiciones de inmovilizado (excepto Bienes del Patrimonio Histórico)	0,00	0,00	0,00	0,00
Adquisiciones Bienes del Patrimonio Histórico	0,00	0,00	0,00	0,00
Cancelación deuda no comercial	0,00	0,00	0,00	0,00
Total Inversiones	0,00	0,00	0,00	0,00
TOTAL RECURSOS EMPLEADOS	18.815,10	21.002,45	0,00	21.002,45


E. Objetivos e indicadores de la realización de la actividad

OBJETIVO	INDICADOR	CANTIDAD PREVISTA	CANTIDAD REALIZADA
Fomentar el encuentro entre profesionales de la cultura.	%	100,00	0,00

Fdo: El/La Secretario/a



V/Bº El/La Presidente/a



A24. GIJON / SANTANDER / BILBAO

Tipo: Propia (Sin gastos imputables)

Sector: Cultura

Función: Comunicación y Difusión

Lugar de desarrollo de la actividad: Cantabria, España

Descripción detallada de la actividad:

Organiza: Fundación Santander Creativa.

Descripción: Dentro del proyecto de colaboración con los ayuntamientos de Gijón y Bilbao se contemplan, al margen de las convocatorias, unos días de actividad cultural que cada año organiza una de las tres ciudades. En 2018 es el turno de Santander. Se propone generar una programación de laboratorios artísticos y encuentros en diferentes disciplinas con la participación de creadores de las tres ciudades.


Público: Estará centrado en los profesionales (se calcula la participación de medio centenar) pero también habrá sesiones para mostrar el trabajo abiertas al público.

Observaciones: El proyecto es un compromiso institucional adquirido con los ayuntamientos de Bilbao y Gijón.


E. Objetivos e indicadores de la realización de la actividad

OBJETIVO	INDICADOR	CANTIDAD PREVISTA	CANTIDAD REALIZADA
Promover y coordinar actividades culturales conjuntamente con el Ayuntamiento de Bilbao y Gijón.	%	100,00	0,00

Fdo: El/La Secretario/a



VºBº El/La Presidente/a



A25. CONVOCATORIA

Tipo: Propia

Sector: Cultura

Función: Comunicación y Difusión

Lugar de desarrollo de la actividad: Cantabria, España

Descripción detallada de la actividad:

CONVOCATORIAS: incluye programas como CULTURA EMPRENDE, TAN CERCA Y JURADO Y OTROS GASTOS.

B. Recursos humanos empleados en la actividad

TIPO DE PERSONAL	NÚMERO PREVISTO	NÚMERO REALIZADO	Nº HORAS/AÑO PREVISTO	Nº HORAS/AÑO REALIZADO
Personal asalariado	3,00	3,00	0,00	0,00
Personal con contrato de servicios	0,00	0,00	0,00	0,00
Personal voluntario	0,00	0,00	0,00	0,00

C. Beneficiarios y/o usuarios de la actividad

BENEFICIARIOS O USUARIOS	NÚMERO PREVISTO	NÚMERO REALIZADO	IN-DETERMINADO
Personas físicas	0,00	0,00	X
Personas jurídicas	0,00	0,00	

D. Recursos económicos empleados por la actividad

RECURSOS	IMPORTE PREVISTO	IMPORTE REALIZADO ESPECÍFICO EN LA ACTIVIDAD	IMPORTE REALIZADO COMÚN EN LA ACTIVIDAD	IMPORTE REALIZADO TOTAL EN LA ACTIVIDAD
Gastos				
Ayudas monetarias y otros gastos de gestión	0,00	0,00	0,00	0,00
a) Ayudas monetarias	0,00	0,00	0,00	0,00
b) Ayudas no monetarias	0,00	0,00	0,00	0,00
c) Gastos por colaboraciones y órganos de gobierno	0,00	0,00	0,00	0,00
Variación de existencias de productos terminados y en curso de fabricación	0,00	0,00	0,00	0,00
Aprovisionamientos	-104.500,00	-80.823,50	0,00	-80.823,50
Gastos de personal	-26.690,00	-19.990,15	0,00	-19.990,15
Otros gastos de la actividad	-9.200,00	-5.163,97	0,00	-5.163,97
Reparación y conservación	0,00	-1.624,85	0,00	-1.624,85
Servicios Profesionales	-7.000,00	-2.958,46	0,00	-2.958,46
Transportes	0,00	-30,87	0,00	-30,87
Servicios bancarios y similares	0,00	-467,17	0,00	-467,17

Fdo: El/La Secretario/a

VºBº El/La Presidente/a

Servicios diversos	-2.200,00	-82,62	0,00	-82,62
Amortización del inmovilizado	0,00	0,00	0,00	0,00
Deterioro y resultado por enajenación de inmovilizado	0,00	0,00	0,00	0,00
Otros resultados (Gastos)		0,00	0,00	0,00
Gastos financieros	0,00	0,00	0,00	0,00
Variaciones de valor razonable en instrumentos financieros	0,00	0,00	0,00	0,00
Diferencias de cambio	0,00	0,00	0,00	0,00
Deterioro y resultado por enajenaciones de instrumentos financieros	0,00	0,00	0,00	0,00
Impuesto sobre beneficios	0,00	0,00	0,00	0,00
Total gastos	-140.390,00	-105.977,62	0,00	-105.977,62
Inversiones				
Adquisiciones de inmovilizado (excepto Bienes del Patrimonio Histórico)	0,00	0,00	0,00	0,00
Adquisiciones Bienes del Patrimonio Histórico	0,00	0,00	0,00	0,00
Cancelación deuda no comercial	0,00	0,00	0,00	0,00
Total Inversiones	0,00	0,00	0,00	0,00
TOTAL RECURSOS EMPLEADOS	140.390,00	105.977,62	0,00	105.977,62


E. Objetivos e indicadores de la realización de la actividad

OBJETIVO	INDICADOR	CANTIDAD PREVISTA	CANTIDAD REALIZADA
Acercar a la cultura a través de las diferentes disciplinas artísticas.	%	100,00	0,00

Fdo: El/La Secretario/a



Fdo: El/La Presidente/a



A26. ENCLAVE PRONILLO

Tipo: Propia

Sector: Cultura

Función: Comunicación y Difusión

Lugar de desarrollo de la actividad: Cantabria, España

Descripción detallada de la actividad:

La FSC gestiona parte de los espacios de este edificio municipal. Actualmente hay un espacio coworking en el que trabajan siete empresas y se desarrollan, además, cursos de formación de forma permanente (en la actualidad una quincena de propuestas distintas). Todos los espacios se ceden de forma gratuita siempre que los proyectos cumplan con los requisitos que la FSC especifica en las bases colgadas en la web. Enclave Pronillo supone el 2% del presupuesto total de la FSC.

B. Recursos humanos empleados en la actividad

TIPO DE PERSONAL	NÚMERO PREVISTO	NÚMERO REALIZADO	Nº HORAS/AÑO PREVISTO	Nº HORAS/AÑO REALIZADO
Personal asalariado	3,00	3,00	0,00	0,00
Personal con contrato de servicios	0,00	0,00	0,00	0,00
Personal voluntario	0,00	0,00	0,00	0,00

C. Beneficiarios y/o usuarios de la actividad

BENEFICIARIOS O USUARIOS	NÚMERO PREVISTO	NÚMERO REALIZADO	IN-DETERMINADO
Personas físicas	0,00	0,00	X
Personas jurídicas	0,00	0,00	

D. Recursos económicos empleados por la actividad

RECURSOS	IMPORTE PREVISTO	IMPORTE REALIZADO ESPECÍFICO EN LA ACTIVIDAD	IMPORTE REALIZADO COMÚN EN LA ACTIVIDAD	IMPORTE REALIZADO TOTAL EN LA ACTIVIDAD
Gastos				
Ayudas monetarias y otros gastos de gestión	0,00	0,00	0,00	0,00
a) Ayudas monetarias	0,00	0,00	0,00	0,00
b) Ayudas no monetarias	0,00	0,00	0,00	0,00
c) Gastos por colaboraciones y órganos de gobierno	0,00	0,00	0,00	0,00
Variación de existencias de productos terminados y en curso de fabricación	0,00	0,00	0,00	0,00
Aprovisionamientos	-14.000,00	-13.433,45	0,00	-13.433,45
Gastos de personal	-3.768,00	-3.337,78	0,00	-3.337,78
Otros gastos de la actividad	0,00	-862,24	0,00	-862,24
Reparación y conservación	0,00	-26,39	0,00	-26,39
Servicios Profesionales	0,00	-608,22	0,00	-608,22
Transportes	0,00	-1,73	0,00	-1,73

Fdo: El/La Secretario/a

VºBº El/La Presidente/a

Servicios bancarios y similares	0,00	-117,10	0,00	-117,10
Servicios diversos	0,00	-108,80	0,00	-108,80
Amortización del inmovilizado	0,00	0,00	0,00	0,00
Deterioro y resultado por enajenación de inmovilizado	0,00	0,00	0,00	0,00
Otros resultados (Gastos)		0,00	0,00	0,00
Gastos financieros	0,00	0,00	0,00	0,00
Variaciones de valor razonable en instrumentos financieros	0,00	0,00	0,00	0,00
Diferencias de cambio	0,00	0,00	0,00	0,00
Deterioro y resultado por enajenaciones de instrumentos financieros	0,00	0,00	0,00	0,00
Impuesto sobre beneficios	0,00	0,00	0,00	0,00
Total gastos	-17.768,00	-17.633,47	0,00	-17.633,47
Inversiones				
Adquisiciones de inmovilizado (excepto Bienes del Patrimonio Histórico)	0,00	0,00	0,00	0,00
Adquisiciones Bienes del Patrimonio Histórico	0,00	0,00	0,00	0,00
Cancelación deuda no comercial	0,00	0,00	0,00	0,00
Total Inversiones	0,00	0,00	0,00	0,00
TOTAL RECURSOS EMPLEADOS	17.768,00	17.633,47	0,00	17.633,47

E. Objetivos e indicadores de la realización de la actividad

OBJETIVO	INDICADOR	CANTIDAD PREVISTA	CANTIDAD REALIZADA
Ceder espacio a empresas para que realicen sus propias actividades.	%	100,00	0,00

Fdo. El/La Secretario/a

VºBº El/La Presidente/a

A27. PROYECTOS PENDIENTES 2017

Tipo: Propia

Sector: Cultura

Función: Comunicación y Difusión

Lugar de desarrollo de la actividad: Cantabria, España

Descripción detallada de la actividad:

Se realizan los proyectos que quedaron pendientes del año anterior.

B. Recursos humanos empleados en la actividad

TIPO DE PERSONAL	NÚMERO PREVISTO	NÚMERO REALIZADO	Nº HORAS/AÑO PREVISTO	Nº HORAS/AÑO REALIZADO
Personal asalariado	3,00	3,00	0,00	0,00
Personal con contrato de servicios	0,00	0,00	0,00	0,00
Personal voluntario	0,00	0,00	0,00	0,00

C. Beneficiarios y/o usuarios de la actividad

BENEFICIARIOS O USUARIOS	NÚMERO PREVISTO	NÚMERO REALIZADO	IN-DETERMINADO
Personas físicas	0,00	0,00	X
Personas jurídicas	0,00	0,00	

D. Recursos económicos empleados por la actividad

RECURSOS	IMPORTE PREVISTO	IMPORTE REALIZADO ESPECÍFICO EN LA ACTIVIDAD	IMPORTE REALIZADO COMÚN EN LA ACTIVIDAD	IMPORTE REALIZADO TOTAL EN LA ACTIVIDAD
Gastos				
Ayudas monetarias y otros gastos de gestión	0,00	0,00	0,00	0,00
a) Ayudas monetarias	0,00	0,00	0,00	0,00
b) Ayudas no monetarias	0,00	0,00	0,00	0,00
c) Gastos por colaboraciones y órganos de gobierno	0,00	0,00	0,00	0,00
Variación de existencias de productos terminados y en curso de fabricación	0,00	0,00	0,00	0,00
Aprovisionamientos	-5.000,00	-53.764,59	0,00	-53.764,59
Gastos de personal	-1.271,70	-13.297,64	0,00	-13.297,64
Otros gastos de la actividad	0,00	-3.455,45	0,00	-3.455,45
Reparación y conservación	0,00	-106,85	0,00	-106,85
Servicios Profesionales	0,00	-1.539,54	0,00	-1.539,54
Transportes	0,00	-77,03	0,00	-77,03
Servicios bancarios y similares	0,00	-946,48	0,00	-946,48

Fdo: El/La Secretario/a

VºBº El/La Presidente/a

Servicios diversos	0,00	-765,23	0,00	-765,23
otros gastos	0,00	-20,32	0,00	-20,32
Amortización del inmovilizado	0,00	0,00	0,00	0,00
Deterioro y resultado por enajenación de inmovilizado	0,00	0,00	0,00	0,00
Otros resultados (Gastos)		0,00	0,00	0,00
Gastos financieros	0,00	0,00	0,00	0,00
Variaciones de valor razonable en instrumentos financieros	0,00	0,00	0,00	0,00
Diferencias de cambio	0,00	0,00	0,00	0,00
Deterioro y resultado por enajenaciones de instrumentos financieros	0,00	0,00	0,00	0,00
Impuesto sobre beneficios	0,00	0,00	0,00	0,00
Total gastos	-6.271,70	-70.517,68	0,00	-70.517,68
Inversiones				
Adquisiciones de inmovilizado (excepto Bienes del Patrimonio Histórico)	0,00	0,00	0,00	0,00
Adquisiciones Bienes del Patrimonio Histórico	0,00	0,00	0,00	0,00
Cancelación deuda no comercial	0,00	0,00	0,00	0,00
Total Inversiones	0,00	0,00	0,00	0,00
TOTAL RECURSOS EMPLEADOS	6.271,70	70.517,68	0,00	70.517,68


E. Objetivos e indicadores de la realización de la actividad

OBJETIVO	INDICADOR	CANTIDAD PREVISTA	CANTIDAD REALIZADA
Finalizar proyectos del año anterior.	%	100,00	0,00

Fdo: El/La Secretario/a



VºBº El/La Presidente/a



A28. INCREMENTO DOTACION FUNDACIONAL

Tipo: Propia (Sin gastos imputables)

Sector: Otros

Función: Otros

Lugar de desarrollo de la actividad: Cantabria, España

Descripción detallada de la actividad:

Incrementar la dotación fundacional en 10000 para el 2018.

C. Beneficiarios y/o usuarios de la actividad

BENEFICIARIOS O USUARIOS	NÚMERO PREVISTO	NÚMERO REALIZADO	IN- DETERMINADO
Personas físicas	0,00	0,00	X
Personas jurídicas	0,00	0,00	


E. Objetivos e indicadores de la realización de la actividad

OBJETIVO	INDICADOR	CANTIDAD PREVISTA	CANTIDAD REALIZADA
Aumentar dotación fundacional.	%	100,00	0,00

Fdo: El/La Secretario/a



VºBº El/La Presidente/a




2. RECURSOS ECONÓMICOS EMPLEADOS POR LA ENTIDAD


RECURSOS	ACTIVIDAD N°1	ACTIVIDAD N°2	ACTIVIDAD N°3	ACTIVIDAD N°4
Gastos				
Ayudas monetarias y otros gastos de gestión	0,00	0,00	0,00	0,00
a) Ayudas monetarias	0,00	0,00	0,00	0,00
b) Ayudas no monetarias	0,00	0,00	0,00	0,00
c) Gastos por colaboraciones y órganos de gobierno	0,00	0,00	0,00	0,00
Variación de existencias de productos terminados y en curso de fabricación	0,00	0,00	0,00	0,00
Aprovisionamientos	-15.000,00	-102.345,48	-30.000,00	-18.000,00
Gastos de personal	-3.709,96	-25.313,20	-7.419,94	-4.472,43
Otros gastos de la actividad	-958,38	-6.539,06	-1.823,43	-1.155,33
Reparación y conservación	-39,29	-171,01	-98,94	-35,36
Servicios Profesionales	-640,19	-4.633,82	-1.350,99	-814,97
Transportes	-62,58	-13,20	-20,87	-2,32
Servicios bancarios y similares	-124,34	-892,14	-86,66	-156,90
Servicios diversos	-91,98	-828,89	-265,97	-145,78
Amortización del inmovilizado	0,00	0,00	0,00	0,00
Deterioro y resultado por enajenación de inmovilizado	0,00	0,00	0,00	0,00
Otros resultados (Gastos)	0,00	0,00	0,00	0,00
Gastos financieros	0,00	0,00	0,00	0,00
Variaciones de valor razonable en instrumentos financieros	0,00	0,00	0,00	0,00
Diferencias de cambio	0,00	0,00	0,00	0,00
Deterioro y resultado por enajenaciones de instrumentos financieros	0,00	0,00	0,00	0,00
Impuesto sobre beneficios	0,00	0,00	0,00	0,00
Total gastos	-19.668,34	-134.197,74	-39.243,37	-23.627,76
Inversiones				
Adquisiciones de inmovilizado (excepto Bienes del Patrimonio Histórico)	0,00	0,00	0,00	0,00
Adquisiciones Bienes del Patrimonio Histórico	0,00	0,00	0,00	0,00
Cancelación deuda no comercial	0,00	0,00	0,00	0,00
Total Inversiones	0,00	0,00	0,00	0,00
TOTAL RECURSOS EMPLEADOS	19.668,34	134.197,74	39.243,37	23.627,76

RECURSOS	ACTIVIDAD N°5	ACTIVIDAD N°6	ACTIVIDAD N°7	ACTIVIDAD N°8
Gastos				

Fdo: El/La Secretario/a



El/La Presidente/a



Ayudas monetarias y otros gastos de gestión	0,00	0,00	0,00	0,00
a) Ayudas monetarias	0,00	0,00	0,00	0,00
b) Ayudas no monetarias	0,00	0,00	0,00	0,00
c) Gastos por colaboraciones y órganos de gobierno	0,00	0,00	0,00	0,00
Variación de existencias de productos terminados y en curso de fabricación	0,00	0,00	0,00	0,00
Aprovisionamientos	-5.666,66	-10.011,81	-24.299,93	-5.414,75
Gastos de personal	-1.407,98	-2.487,62	-6.037,76	-1.345,39
Otros gastos de la actividad	-363,71	-642,62	-1.559,70	-347,55
Reparación y conservación	-11,13	-19,67	-47,74	-10,64
Servicios Profesionales	-256,56	-453,30	-1.100,21	-245,16
Transportes	-0,73	-1,29	-3,13	-0,70
Servicios bancarios y similares	-49,40	-87,27	-211,82	-47,20
Servicios diversos	-45,89	-81,09	-196,80	-43,85
Amortización del inmovilizado	0,00	0,00	0,00	0,00
Deterioro y resultado por enajenación de inmovilizado	0,00	0,00	0,00	0,00
Otros resultados (Gastos)	0,00	0,00	0,00	0,00
Gastos financieros	0,00	0,00	0,00	0,00
Variaciones de valor razonable en instrumentos financieros	0,00	0,00	0,00	0,00
Diferencias de cambio	0,00	0,00	0,00	0,00
Deterioro y resultado por enajenaciones de instrumentos financieros	0,00	0,00	0,00	0,00
Impuesto sobre beneficios	0,00	0,00	0,00	0,00
Total gastos	-7.438,35	-13.142,05	-31.897,39	-7.107,69
Inversiones				
Adquisiciones de inmovilizado (excepto Bienes del Patrimonio Histórico)	0,00	0,00	0,00	0,00
Adquisiciones Bienes del Patrimonio Histórico	0,00	0,00	0,00	0,00
Cancelación deuda no comercial	0,00	0,00	0,00	0,00
Total Inversiones	0,00	0,00	0,00	0,00
TOTAL RECURSOS EMPLEADOS	7.438,35	13.142,05	31.897,39	7.107,69

RECURSOS	ACTIVIDAD Nº9	ACTIVIDAD Nº10	ACTIVIDAD Nº11	ACTIVIDAD Nº12
Gastos				
Ayudas monetarias y otros gastos de gestión	0,00	0,00	0,00	0,00
a) Ayudas monetarias	0,00	0,00	0,00	0,00
b) Ayudas no monetarias	0,00	0,00	0,00	0,00

Fdo: E/La Secretario/a

V/Bº E/La Presidente/a

FUNDACIÓN 884CUL: SANTANDER CREATIVA. CUENTAS ANUALES

c) Gastos por colaboraciones y órganos de gobierno	0,00	0,00	0,00	0,00
Variación de existencias de productos terminados y en curso de fabricación	0,00	0,00	0,00	0,00
Aprovisionamientos	-30.000,02	-25.000,00	-13.000,00	-11.999,92
Gastos de personal	-7.464,05	-6.211,70	-3.230,09	-2.981,60
Otros gastos de la actividad	-1.925,58	-1.604,65	-834,42	-770,23
Reparación y conservación	-58,94	-49,12	-25,54	-23,58
Servicios Profesionales	-1.358,29	-1.131,91	-588,59	-543,31
Transportes	-3,87	-3,23	-1,68	-1,55
Servicios bancarios y similares	-261,51	-217,92	-113,32	-104,60
Servicios diversos	-242,97	-202,47	-105,29	-97,19
Amortización del inmovilizado	0,00	0,00	0,00	0,00
Deterioro y resultado por enajenación de inmovilizado	0,00	0,00	0,00	0,00
Otros resultados (Gastos)	0,00	0,00	0,00	0,00
Gastos financieros	0,00	0,00	0,00	0,00
Variaciones de valor razonable en instrumentos financieros	0,00	0,00	0,00	0,00
Diferencias de cambio	0,00	0,00	0,00	0,00
Deterioro y resultado por enajenaciones de instrumentos financieros	0,00	0,00	0,00	0,00
Impuesto sobre beneficios	0,00	0,00	0,00	0,00
Total gastos	-39.379,65	-32.816,35	-17.064,51	-15.751,75
Inversiones				
Adquisiciones de inmovilizado (excepto Bienes del Patrimonio Histórico)	0,00	0,00	0,00	0,00
Adquisiciones Bienes del Patrimonio Histórico	0,00	0,00	0,00	0,00
Cancelación deuda no comercial	0,00	0,00	0,00	0,00
Total Inversiones	0,00	0,00	0,00	0,00
TOTAL RECURSOS EMPLEADOS	39.379,65	32.816,35	17.064,51	15.751,75

RECURSOS	ACTIVIDAD Nº13	ACTIVIDAD Nº14	ACTIVIDAD Nº15	ACTIVIDAD Nº16
Gastos				
Ayudas monetarias y otros gastos de gestión	0,00	0,00	0,00	0,00
a) Ayudas monetarias	0,00	0,00	0,00	0,00
b) Ayudas no monetarias	0,00	0,00	0,00	0,00
c) Gastos por colaboraciones y órganos de gobierno	0,00	0,00	0,00	0,00
Variación de existencias de productos terminados y en curso de fabricación	0,00	0,00	0,00	0,00
Aprovisionamientos	-5.545,99	-30.000,00	-10.000,00	-30.363,00

Fdo. El/La Secretario/a

VeBº El/La Presidente/a

FUNDACIÓN 884CUL: SANTANDER CREATIVA. CUENTAS ANUALES

Gastos de personal	-1.378,00	-7.454,04	-2.484,68	-7.182,97
Otros gastos de la actividad	-355,98	-1.925,58	-641,86	-1.948,87
Reparación y conservación	-10,90	-58,94	-19,65	-59,65
Servicios Profesionales	-251,10	-1.358,29	-452,76	-1.374,72
Transportes	-0,72	-3,87	-1,29	-3,92
Servicios bancarios y similares	-48,34	-261,51	-87,17	-264,67
Servicios diversos	-44,92	-242,97	-80,99	-245,91
Amortización del inmovilizado	0,00	0,00	0,00	0,00
Deterioro y resultado por enajenación de inmovilizado	0,00	0,00	0,00	0,00
Otros resultados (Gastos)	0,00	0,00	0,00	0,00
Gastos financieros	0,00	0,00	0,00	0,00
Variaciones de valor razonable en instrumentos financieros	0,00	0,00	0,00	0,00
Diferencias de cambio	0,00	0,00	0,00	0,00
Deterioro y resultado por enajenaciones de instrumentos financieros	0,00	0,00	0,00	0,00
Impuesto sobre beneficios	0,00	0,00	0,00	0,00
Total gastos	-7.279,97	-39.379,62	-13.126,54	-39.494,84
Inversiones				
Adquisiciones de inmovilizado (excepto Bienes del Patrimonio Histórico)	0,00	0,00	0,00	0,00
Adquisiciones Bienes del Patrimonio Histórico	0,00	0,00	0,00	0,00
Cancelación deuda no comercial	0,00	0,00	0,00	0,00
Total Inversiones	0,00	0,00	0,00	0,00
TOTAL RECURSOS EMPLEADOS	7.279,97	39.379,62	13.126,54	39.494,84

RECURSOS	ACTIVIDAD Nº17	ACTIVIDAD Nº18	ACTIVIDAD Nº19	ACTIVIDAD Nº20
Gastos				
Ayudas monetarias y otros gastos de gestión	0,00	0,00	0,00	0,00
a) Ayudas monetarias	0,00	0,00	0,00	0,00
b) Ayudas no monetarias	0,00	0,00	0,00	0,00
c) Gastos por colaboraciones y órganos de gobierno	0,00	0,00	0,00	0,00
Variación de existencias de productos terminados y en curso de fabricación	0,00	0,00	0,00	0,00
Aprovisionamientos	-10.000,00	-4.891,94	-5.199,72	-3.600,00
Gastos de personal	-2.484,68	-1.209,93	-1.291,96	-890,39
Otros gastos de la actividad	-641,86	-312,56	-333,75	-230,01
Reparación y conservación	-19,65	-10,85	-10,22	-30,01

Fdo: El/La Secretario/a

VºBº El/La Presidente/a


Servicios Profesionales	-452,76	-209,97	-235,42	-80,00
Transportes	-1,29	-0,70	-0,67	-10,00
Servicios bancarios y similares	-87,17	-47,13	-45,33	-90,00
Servicios diversos	-80,99	-43,91	-42,11	-20,00
Amortización del inmovilizado	0,00	0,00	0,00	0,00
Deterioro y resultado por enajenación de inmovilizado	0,00	0,00	0,00	0,00
Otros resultados (Gastos)	0,00	0,00	0,00	0,00
Gastos financieros	0,00	0,00	0,00	0,00
Variaciones de valor razonable en instrumentos financieros	0,00	0,00	0,00	0,00
Diferencias de cambio	0,00	0,00	0,00	0,00
Deterioro y resultado por enajenaciones de instrumentos financieros	0,00	0,00	0,00	0,00
Impuesto sobre beneficios	0,00	0,00	0,00	0,00
Total gastos	-13.126,54	-6.414,43	-6.825,43	-4.720,40
Inversiones				
Adquisiciones de inmovilizado (excepto Bienes del Patrimonio Histórico)	0,00	0,00	0,00	0,00
Adquisiciones Bienes del Patrimonio Histórico	0,00	0,00	0,00	0,00
Cancelación deuda no comercial	0,00	0,00	0,00	0,00
Total Inversiones	0,00	0,00	0,00	0,00
TOTAL RECURSOS EMPLEADOS	13.126,54	6.414,43	6.825,43	4.720,40

RECURSOS	ACTIVIDAD Nº21	ACTIVIDAD Nº22	ACTIVIDAD Nº23	ACTIVIDAD Nº24
Gastos				
Ayudas monetarias y otros gastos de gestión	0,00	0,00	0,00	0,00
a) Ayudas monetarias	0,00	0,00	0,00	0,00
b) Ayudas no monetarias	0,00	0,00	0,00	0,00
c) Gastos por colaboraciones y órganos de gobierno	0,00	0,00	0,00	0,00
Variación de existencias de productos terminados y en curso de fabricación	0,00	0,00	0,00	0,00
Aprovisionamientos	-1.680,00	-52.038,85	-16.000,00	0,00
Gastos de personal	-417,43	-12.929,99	-3.975,49	0,00
Otros gastos de la actividad	-107,83	-3.340,15	-1.026,96	0,00
Reparación y conservación	-3,30	-102,24	-31,43	0,00
Servicios Profesionales	-76,06	-2.356,12	-724,42	0,00
Transportes	-0,22	-6,71	-2,06	0,00
Servicios bancarios y similares	-14,64	-453,62	-139,47	0,00

Fdo: El/La Secretario/a



V/Bº El/La Presidente/a




FUNDACIÓN 884CUL: SANTANDER CREATIVA. CUENTAS ANUALES


Servicios diversos	-13,61	-421,46	-129,58	0,00
Amortización del inmovilizado	0,00	0,00	0,00	0,00
Deterioro y resultado por enajenación de inmovilizado	0,00	0,00	0,00	0,00
Otros resultados (Gastos)	0,00	0,00	0,00	0,00
Gastos financieros	0,00	0,00	0,00	0,00
Variaciones de valor razonable en instrumentos financieros	0,00	0,00	0,00	0,00
Diferencias de cambio	0,00	0,00	0,00	0,00
Deterioro y resultado por enajenaciones de instrumentos financieros	0,00	0,00	0,00	0,00
Impuesto sobre beneficios	0,00	0,00	0,00	0,00
Total gastos	-2.205,26	-68.308,99	-21.002,45	0,00
Inversiones				
Adquisiciones de inmovilizado (excepto Bienes del Patrimonio Histórico)	0,00	0,00	0,00	0,00
Adquisiciones Bienes del Patrimonio Histórico	0,00	0,00	0,00	0,00
Cancelación deuda no comercial	0,00	0,00	0,00	0,00
Total Inversiones	0,00	0,00	0,00	0,00
TOTAL RECURSOS EMPLEADOS	2.205,26	68.308,99	21.002,45	0,00

RECURSOS	ACTIVIDAD N°25	ACTIVIDAD N°26	ACTIVIDAD N°27	ACTIVIDAD N°28
Gastos				
Ayudas monetarias y otros gastos de gestión	0,00	0,00	0,00	0,00
a) Ayudas monetarias	0,00	0,00	0,00	0,00
b) Ayudas no monetarias	0,00	0,00	0,00	0,00
c) Gastos por colaboraciones y órganos de gobierno	0,00	0,00	0,00	0,00
Variación de existencias de productos terminados y en curso de fabricación	0,00	0,00	0,00	0,00
Aprovisionamientos	-80.823,50	-13.433,45	-53.764,59	0,00
Gastos de personal	-19.990,15	-3.337,78	-13.297,64	0,00
Otros gastos de la actividad	-5.163,97	-862,24	-3.455,45	0,00
Reparación y conservación	-1.624,85	-26,39	-106,85	0,00
Servicios Profesionales	-2.958,46	-608,22	-1.539,54	0,00
Transportes	-30,87	-1,73	-77,03	0,00
Servicios bancarios y similares	-467,17	-117,10	-946,48	0,00
Servicios diversos	-82,62	-108,80	-765,23	0,00
otros gastos	0,00	0,00	-20,32	0,00
Amortización del inmovilizado	0,00	0,00	0,00	0,00

Fdo: El/La Secretario/a




VºBº El/La Presidente/a




FUNDACIÓN 884CUL: SANTANDER CREATIVA. CUENTAS ANUALES

Deterioro y resultado por enajenación de inmovilizado	0,00	0,00	0,00	0,00
Otros resultados (Gastos)	0,00	0,00	0,00	0,00
Gastos financieros	0,00	0,00	0,00	0,00
Variaciones de valor razonable en instrumentos financieros	0,00	0,00	0,00	0,00
Diferencias de cambio	0,00	0,00	0,00	0,00
Deterioro y resultado por enajenaciones de instrumentos financieros	0,00	0,00	0,00	0,00
Impuesto sobre beneficios	0,00	0,00	0,00	0,00
Total gastos	-105.977,62	-17.633,47	-70.517,68	0,00
Inversiones				
Adquisiciones de inmovilizado (excepto Bienes del Patrimonio Histórico)	0,00	0,00	0,00	0,00
Adquisiciones Bienes del Patrimonio Histórico	0,00	0,00	0,00	0,00
Cancelación deuda no comercial	0,00	0,00	0,00	0,00
Total Inversiones	0,00	0,00	0,00	0,00
TOTAL RECURSOS EMPLEADOS	105.977,62	17.633,47	70.517,68	0,00

Fdo: El/La Secretario/a



VºBº El/La Presidente/a



RECURSOS	REALIZADO ACTIVIDADES	NO IMPUTADO A LAS ACTIVIDADES	TOTAL REALIZADO
Gastos			
Ayudas monetarias y otros gastos de gestión	0,00	0,00	0,00
a) Ayudas monetarias	0,00	0,00	0,00
b) Ayudas no monetarias	0,00	0,00	0,00
c) Gastos por colaboraciones y órganos de gobierno	0,00	0,00	0,00
Variación de existencias de productos terminados y en curso de fabricación	0,00	0,00	0,00
Aprovisionamientos	-608.079,61	0,00	-608.079,61
Gastos de personal	-150.396,85	0,00	-150.396,85
Otros gastos de la actividad	-38.871,73	0,00	-38.871,73
Reparación y conservación	-2.705,89	0,00	-2.705,89
Servicios Profesionales	-25.795,14	0,00	-25.795,14
Transportes	-256,23	0,00	-256,23
Servicios bancarios y similares	-5.422,88	0,00	-5.422,88
Servicios diversos	-4.671,27	0,00	-4.671,27
otros gastos	-20,32	0,00	-20,32
Amortización del inmovilizado	0,00	-3.958,72	-3.958,72
Deterioro y resultado por enajenación de inmovilizado	0,00	-1.120,18	-1.120,18
Otros resultados (Gastos)	0,00	0,00	0,00
Gastos financieros	0,00	0,00	0,00
Variaciones de valor razonable en instrumentos financieros	0,00	0,00	0,00
Diferencias de cambio	0,00	0,00	0,00
Deterioro y resultado por enajenaciones de instrumentos financieros	0,00	0,00	0,00
Impuesto sobre beneficios	0,00	0,00	0,00
Total gastos	-797.348,19	-5.078,90	-802.427,09
Inversiones			
Adquisiciones de inmovilizado (excepto Bienes del Patrimonio Histórico)	0,00	0,00	0,00
Adquisiciones Bienes del Patrimonio Histórico	0,00	0,00	0,00
Cancelación deuda no comercial	0,00	0,00	0,00
Total Inversiones	0,00	0,00	0,00
TOTAL RECURSOS EMPLEADOS	797.348,19	5.078,90	802.427,09

Fdo: El/La Secretario/a

VºBº El/La Presidente/a

3. RECURSOS ECONÓMICOS OBTENIDOS POR LA ENTIDAD

Ingresos obtenidos por la entidad

RECURSOS	PREVISTO	REALIZADO
Rentas y otros ingresos derivados del patrimonio	0,00	
Ventas y prestaciones de servicios de las actividades propias	0,00	
Ventas y otros ingresos de las actividades mercantiles	0,00	
Subvenciones del sector público	565.000,00	
Aportaciones privadas	240.000,00	
Otros tipos de ingresos	0,00	
TOTAL INGRESOS OBTENIDOS	805.000,00	

Otros recursos económicos obtenidos por la entidad

OTROS RECURSOS	PREVISTO	REALIZADO
Deudas contraídas	0,00	
Otras obligaciones financieras asumidas	0,00	
TOTAL OTROS RECURSOS OBTENIDOS	0,00	

4. DESVIACIONES ENTRE PLAN DE ACTUACIÓN Y DATOS REALIZADOS


Las desviaciones significativas entre las cantidades previstas en el Plan de Actuación y las reales en las Cuentas Anuales se deben a las siguientes actividades:

- * Gracias x Favor Santander se predijo un gasto de 17.000€ y en realidad se gastó 5.666,66€.
- * Teatro de una Noche se predijo un gasto de 2400€ y en realidad se gastó 5414,75€.
- * Ciclo Cine Documental se predijo un gasto de 3600€ y no se ha producido ningún gasto.
- * Gijón/Santander/ Bilbao se predijo un gasto de 20.000€ y no se produjo ningún gasto.
- * Proyectos Pendientes 2017 se predijo un gasto de 5.000€ y se ha producido un gasto de 27.446,02€.

Fdo: El/La Secretario/a



VºBº El/La Presidente/a



NOTA 15B. APLICACIÓN DE ELEMENTOS PATRIMONIALES A FINES PROPIOS**Determinación de la base de cálculo y renta a destinar del ejercicio**

RECURSOS	IMPORTE
Resultado contable	9.192,53
Ajustes (+) del resultado contable	
Dotaciones a la amortización y pérdidas por deterioro del inmovilizado afecto a las actividades propias	3.137,20
Gastos comunes y específicos al conjunto de actividades desarrolladas en cumplimiento de fines (excepto dotaciones y pérdidas por deterioro de inmovilizado)	794.565,02
Resultado contabilizado directamente en el patrimonio neto como consecuencia de cambios en criterios contables o la subsanación de errores	0,00
Total ajustes (+)	797.702,22
Ajustes (-) del resultado contable	
INGRESOS NO COMPUTABLES: Beneficio en venta de inmuebles en los que se realice la actividad propia y bienes y derechos considerados de dotación fundacional	0,00
Resultado contabilizado directamente en el patrimonio neto como consecuencia de cambios en criterios contables o la subsanación de errores	0,00
Total ajustes (-)	0,00
DIFERENCIA: BASE DE CÁLCULO	806.894,75
Porcentaje	70,00
Renta a destinar	562.303,04

Recursos aplicados en el ejercicio a cumplimiento de fines

RECURSOS	IMPORTE
Gastos act. propia devengados en el ejercicio (incluye gastos comunes a la act. propia)	794.565,02
Inversiones realizadas en la actividad propia en el ejercicio	0,00
TOTAL RECURSOS DESTINADOS EN EL EJERCICIO	794.565,02

Gastos de administración

Según los datos declarados por la fundación, no existen gastos de administración especificados en el artículo 33 del Reglamento de fundaciones de competencia estatal, aprobado por Real Decreto 1337/2005 de 11 de noviembre

Fdo: El/La Secretario/a

VºBº El/La Presidente/a

Grado de cumplimiento del destino de rentas e ingresos

Determinación de cumplimiento del destino de rentas e ingresos

EJERCICIO	EXCEDENTE DEL EJERCICIO	AJUSTES POSITIVOS	AJUSTES NEGATIVOS	BASE DE CALCULO	RENTA A DESTINAR	PORCENTAJE A DESTINAR	RECURSOS DESTINADOS A FINES
01/01/2014 - 31/12/2014	-11.494,98	853.798,34	0,00	842.303,36	589.612,35	70,00	849.811,94
01/01/2015 - 31/12/2015	-4.807,91	863.723,76	0,00	858.915,85	601.241,09	70,00	863.723,76
01/01/2016 - 31/12/2016	15.956,90	827.742,49	0,00	843.699,39	590.589,57	70,00	824.394,04
01/01/2017 - 31/12/2017	18.823,65	738.396,45	0,00	757.220,10	530.054,07	70,00	735.304,85
01/01/2018 - 31/12/2018	5.587,84	797.702,22	0,00	806.894,75	564.826,33	70,00	794.565,02


Aplicación de los recursos derivados en cumplimiento de fines

EJERCICIO	N-4	N-3	N-2	N-1	N	TOTAL	IMPORTE PENDIENTE
01/01/2014 - 31/12/2014	589.612,35	0,00	0,00	0,00	0,00	589.612,35	0,00
01/01/2015 - 31/12/2015		601.241,09	0,00	0,00	0,00	601.241,09	0,00
01/01/2016 - 31/12/2016			824.394,04	0,00	0,00	824.394,04	0,00
01/01/2017 - 31/12/2017				735.304,85	0,00	735.304,85	0,00
01/01/2018 - 31/12/2018					794.565,02	794.565,02	0,00

Fdo: El/La Secretario/a



VºBº El/La Presidente/a



Recursos aplicados en el ejercicio

	FONDOS PROPIOS	SUBVEN- CIONES, DONACIONES Y LEGADOS	DEUDA	TOTAL
1. Gastos en cumplimiento de fines				794.565,02
2. Inversiones en cumplimiento de fines				0,00
a) Realizadas con fondos propios en el ejercicio	0,00			
b) Deudas canceladas en el ejercicio incurridas en ejercicios anteriores			0,00	
c) Imputación de subvenciones, donaciones y legados de capital procedentes de ejercicios anteriores		0,00		
TOTAL (1+2)				794.565,02

Ajustes positivos del resultado contable

DOTACIÓN A LA AMORTIZACIÓN DE INMOVILIZADO AFECTO A ACTIVIDADES EN CUMPLIMIENTO DE FINES

PARTIDA DE RESULTADOS	Nº CUENTA	DETALLE DEL ELEMENTO PATRIMONIAL AFECTADO A LA ACTIVIDAD EN CUMPLIMIENTO DE FINES	DOTACIÓN DEL EJERCICIO A LA AMORTIZACIÓN DEL ELEMENTO PATRIMONIAL	IMPORTE TOTAL AMORTIZADO DEL ELEMENTO PATRIMONIAL
10. Amortización del inmovilizado	281	MOBILIARIO	3.137,20	0,00
		TOTAL	3.137,20	0,00

GASTOS COMUNES Y ESPECÍFICOS AL CONJUNTO DE ACTIVIDADES DESARROLLADAS EN CUMPLIMIENTO DE FINES (excepto de amortizaciones y deterioro de inmovilizado)

PARTIDA DE RESULTADOS	Nº CUENTA	DETALLE DEL GASTO	CRITERIO DE IMPUTACIÓN A LA ACTIVIDAD PROPIA	IMPORTE
6. Aprovisionamientos	607	APROVISIONAMIENTO	CUMPLIMIENTO DE FINES	605.296,44
8. Gastos de personal	640	SUELDO Y SALARIOS	CUMPLIMIENTO DE FINES	150.396,85
9. Otros gastos de la actividad	62	OTROS GASTOS	CUMPLIMIENTO S DE FINES	38.871,73
		TOTAL		794.565,02

Ajustes negativos del resultado contable


NOTA 16. OPERACIONES CON PARTES VINCULADAS

INEXISTENCIA DE OPERACIONES CON ENTIDADES VINCULADAS

INEXISTENCIA DE OPERACIONES

Fdo: El/La Secretario/a

VºBº El/La Presidente/a

NOTA 17. OTRA INFORMACIÓN

17.1. Cambios en el órgano de gobierno, dirección y representación

Durante el ejercicio al que corresponden las cuentas anuales, se han producido los siguientes cambios:

Nuevos nombramientos de patronos y representantes

PATRONO	FECHA NOMBRAMIENTO PATRONO	REPRESENTANTE	FECHA NOMBRAMIENTO REPRESENTANTE
francisco fernandez mañanes	13/12/2017	PEDRO CASARTES	06/09/2016

17.2. Autorizaciones del Protectorado

No existen autorizaciones otorgadas por el Protectorado, o solicitadas y pendientes de contestación en el ejercicio

17.3. Remuneraciones a miembros del Patronato

Los miembros del Patronato no han percibido ingresos en concepto de sueldos, dietas o remuneración por parte de la Fundación

17.4. Anticipos y créditos a miembros del Patronato

Inexistencia de anticipos y créditos concedidos a miembros del Patronato

17.5. Pensiones y de seguros de vida de miembros del Patronato

Inexistencia de obligaciones contraídas en materia de pensiones y de seguros de vida respecto de miembros antiguos y actuales del Patronato

17.6. Personas empleadas

Número medio de personas empleadas:

5


Número de personas con discapacidad mayor o igual al 33%:

0


Empleados por categorías profesionales:

CATEGORÍA PROFESIONAL	Nº DE HOMBRES	Nº DE MUJERES	TOTAL
AUXILIAR ADMINISTRATIVO	0,00	1,00	1,00
DIRECTOR	1,00	0,00	1,00
GRADO SUPERIOR	0,00	1,00	1,00
TÉCNICO	0,00	2,00	2,00
TOTAL	1,00	4,00	5,00

Fdo: El/La Secretario/a



VºBº El/La Presidente/a




17.7. Auditoría


Sí se ha realizado auditoría

Los gastos debidos a la auditoría ascienden a 5074.29€ (IVA incluido)

Fdo: El/La Secretario/a



VºBº El/La Presidente/a



INVENTARIO

Bienes y derechos

inmovilizado intangible

CÓDIGO	ELEMENTO	FECHA DE ADQUISICIÓN	VALOR CONTABLE TOTAL	OTRAS VALORACIONES REALIZADAS	DETERIOROS AMORTIZACIONES Y OTRAS PARTIDAS COMPENSATORIAS	CARGAS Y GRAVAMENOS QUE AFECTEN AL ELEMENTO	AFECTACIÓN
203	Derechos de autor	30/04/2014	774,40	0,00	27,35	Prenda	Fines
	TOTAL		774,40	0,00	27,35		

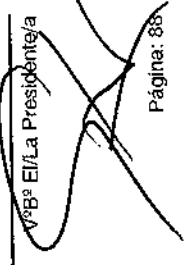
Inmovilizado material

CÓDIGO	ELEMENTO	FECHA DE ADQUISICIÓN	VALOR CONTABLE TOTAL	OTRAS VALORACIONES REALIZADAS	DETERIOROS AMORTIZACIONES Y OTRAS PARTIDAS COMPENSATORIAS	CARGAS Y GRAVAMENOS QUE AFECTEN AL ELEMENTO	AFECTACIÓN
217	SERVIDOR HP, TARJETA MEMORIA, MONITOR, DISCO DURO, TECLADO, RATON	13/08/2010	1.060,29	0,00	643,25		Fines
217	3 ORDENADOR SOBREMESA ACER, 3 MONITOR ACER, NETBOOK SAMSUNG	25/11/2009	2.277,00	0,00	1.684,98		Fines
217	4 PC LENOVO, MONITOR LENOVO, IMPRESORA LASER,	27/10/2009	5.225,64	0,00	4.302,45		Fines
217	IMPRESORA MULTIFUNCIÓN A2	14/12/2009	471,60	0,00	367,85		Fines
216	MOBILIARIO	20/04/2012	7.500,00	0,00	437,50		Fines
216	MOBILIARIO DONACION	18/05/2012	22.201,00	0,00	1.480,07		Fines
216	MOBILIARIO	06/07/2018	1.094,32	0,00	0,00		Fines

Fdo. El/La Secretario/a



VºBº El/La Presidente/a



FUNDACIÓN 884CUL: SANTANDER CREATIVA. CUENTAS ANUALES

TOTAL		39.829,85	0,00	8.916,10		
-------	--	-----------	------	----------	--	--

Activos financieros a corto plazo

CÓDIGO	ELEMENTO	FECHA DE ADQUISICIÓN	VALOR CONTABLE TOTAL	OTRAS VALORACIONES REALIZADAS	DETERIOROS AMORTIZACIONES Y OTRAS PARTIDAS COMPENSATORIAS	CARGAS Y GRAVAMENOS QUE AFECTEN AL ELEMENTO	AFECTACIÓN
532	Créditos a corto plazo a partes vinculadas	20/12/2017	805.000,00	0,00	0,00		Fines
TOTAL			805.000,00	0,00	0,00		

Obligaciones

INEXISTENCIA DE OBLIGACIONES

LEYENDA: afectaciones

DOTACIÓN. Forma parte de la dotación fundacional
FINES. Afectado al cumplimiento de fines
RESTO. Resto de bienes y derechos

Fdo: El/La Secretario/a

VºBº El/La Presidente/a